



Datum: 12/10/24
 Uhrzeit: 19:00
 Spiel: Spiel: 7. Spieltag, Spielnummer: 51875125, Saison: 24/25
 Austragungsort: Raiffeisen Sportpark
 Schiedsrichter: ,

SPIELBERICHT

HLA Meisterliga

www.hla.at

#GeballteLeidenschaft

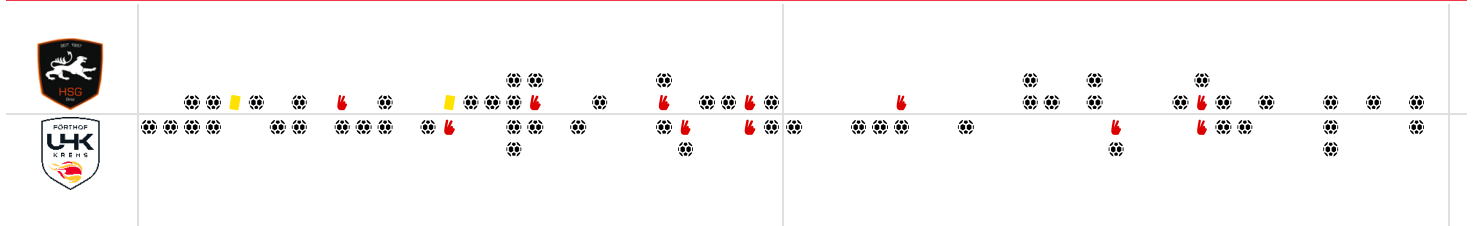
BEENDET

HSG Holding Graz

27 : 28

(15 : 17)

Förthof UHK KREMS



Bester Werfer: Belos **8** | 2min: **6** | Bester Werfer: Auss **7** | 2min: **5**

WURFQUOTE: **57%**

Würfe gesamt: 47

Tore: 27

Würfe gehalten: 14

Würfe vorbei: 4

Würfe Pfosten/Latte: 1

Würfe geblockt: 2

7M-QUOTE

100%

2

7m-Tore

2

7m-Würfe

7m verworfen:

WURFQUOTE: **58%**

Würfe gesamt: 48

Tore: 28

Würfe gehalten: 10

Würfe vorbei: 6

Würfe Pfosten/Latte: 4

Würfe geblockt: 3

7M-QUOTE

83%

5

7m-Tore

6

7m-Würfe

7m verworfen:
10:41 | 10 AUSS (0FF)

ERFOLGREICHE ANGRIFFE

52%

27

Tore erzielt

52

Angriffe*

GEHALTENE BÄLLE

33%

14

Paraden

42

Würfe auf das Tor

ABGEWEHRTE ANGRIFFE

46%

28

Gegentore

52

Angriffe*

ABGEWEHRTE ANGRIFFE

48%

27

Gegentore

52

Angriffe*

GEHALTENE BÄLLE

27%

10

Paraden

37

Würfe auf das Tor

ERFOLGREICHE ANGRIFFE

54%

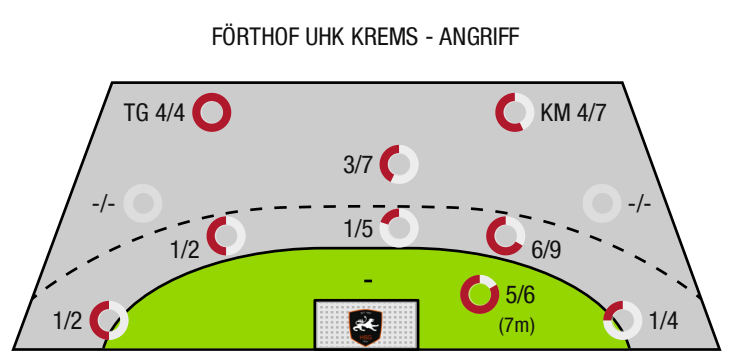
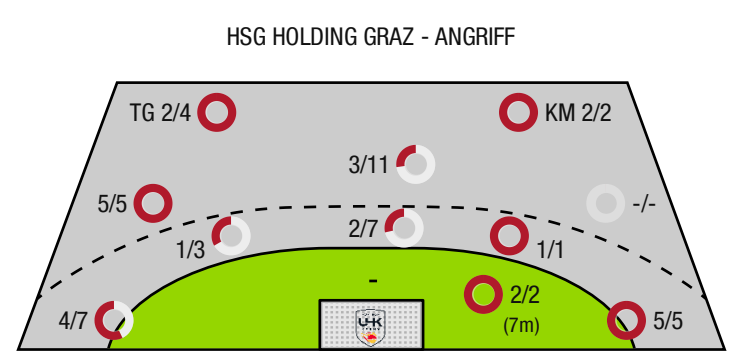
28

Tore erzielt

52

Angriffe*

*Die Anzahl der Angriffe wird mit jedem Ballbesitzwechsel um einen Angriff erhöht.



TG - Tempogegenstoß KM - Kreisläufer



HSG Holding Graz

BEENDET

27 : 28

(15 : 17)

Förthof UHK Krems



Spieler			Tore/Würfe							Sonstiges				Strafen				
Nr	Name	Pos.	Gesamt	7m	6m	9m	LA/RA	KM	TG	DB*	TF	ST	WB	AS	GK	2min	RK	BK
16	Budovic, Jovo	TW	-% (0/0)															
4	Hinterreiter, Paul		-% (0/0)															
7	Galina, Matej	RR	50% (1/2)		1/2					1/1	1			3				
10	Rosenberger, Paul	RR	-% (0/0)															
11	Albek, Jozsef	RL	25% (1/4)		0/2	1/2					4			3		1		
14	Hofer, Markus	LA	50% (1/2)				1/2											
15	Offner, Paul	LA	63% (5/8)	2/2			3/5		0/1			2						
20	Scherr, Thomas	RA	100% (1/1)				1/1											
23	Belos, Nemanja	RL	57% (8/14)		1/1	6/12			1/1	1/1	2		1	3	1	2		
24	Schimmel, Florian	RR	-% (0/0)															
29	Schweighofer, Lukas	KM	50% (2/4)		0/2			2/2					1			1		
30	Schranz, Kilian	RM	43% (3/7)		2/4	1/2			0/1	2/2				2				
66	Raschid, Ramon	KM	-% (0/0)								1					1		
77	Jensterle, Jurij	RR	100% (5/5)				4/4		1/1			1	1	1		1		
93	Damjanoski, Borjan	RM	-% (0/0)															
0A	Pajcic, Goran														1			
0B	Balomenos, Spyros																	
0C	SCHWEIGHOFER, Anna																	
0D	Sendhofer, Martin																	
			57% (27 / 47)	2/2	4/11	8/16	9/12	2/2	2/4	4/4	9	3	3	12	2	6	0	0

Ein Durchbruch (DB) ist eine zusätzliche Information für Tore, die aus dem Rückraum erzielt wurden. Die Anzahl dieser Tore wird bei der Summe der Tore eines Spielers nicht berücksichtigt.

Torhüter		Quote gehaltener Bälle (Paraden/Tore+gehaltene Würfe)							
Nr	Name	Gesamt	7m	6m	9m	LA/RA	Kreis	Gegenstoß	Durchbruch
16	Budovic, Jovo	0% (0 / 12)	0% (0 / 3)	0% (0 / 3)	0% (0 / 1)	0% (0 / 1)	0% (0 / 2)	0% (0 / 2)	-% (0 / 0)
		28% (10 / 36)	0% (0 / 5)	29% (4 / 14)	33% (2 / 6)	33% (2 / 6)	29% (2 / 7)	0% (0 / 4)	20% (1 / 5)

Würfe Team	Tore	Gehalten	Vorbei	Pfosten / Latte	Geblockt	Gesamt	Wurfquote
7m	2	0	0	0	0	2/2	100%
6m	4	5	0	0	2	4/11	36%
9m	8	5	2	1	0	8/16	50%
LA/RA	9	2	0	0	0	9/12	75%
Kreis	2	0	0	0	0	2/2	100%
Gegenstoß	2	2	0	0	0	2/4	50%
Durchbruch	4	0	0	0	0	4/4	100%
	27	14	4	1	2	27/47	57%

LEGENDE

KM	Kreisläufer
TG	Tempoegenstoß
DB	Durchbruch
TF	Technische Fehler
ST	Steals
WB	Geblockte Würfe
AS	Vorlagen
GK	Gelbe Karte
2min	2min-Strafen
RK	Rote Karte
BK	Blaue Karte

Es ist im Einzelfall möglich, dass Unterschiede zwischen der Summe einzelner Spielerstatistiken und Teamstatistiken auftreten. Der Grund ist, dass aufgrund der Geschwindigkeit eines Handball-Spiels bei einzelnen Ereignissen unsere Scouts den Spieler nicht richtig zuordnen können.



HSG Holding Graz

BEENDET

27 : 28

(15 : 17)

Förthof UHK Kreams



Spieler			Tore/Würfe							Sonstiges				Strafen				
Nr	Name	Pos.	Gesamt	7m	6m	9m	LA/RA	KM	TG	DB*	TF	ST	WB	AS	GK	2min	RK	BK
22	Domevscek, Lukas	TW	-% (0/0)															
38	Hollerer, Matthias	TW	-% (0/0)															
2	Stradinger, Max	RL	100% (1/1)			1/1												
5	Hellerschmid, Fabian	LA	0% (0/1)				0/1											
7	Gaydusek, Marc	RA	-% (0/0)															
10	Auss, Tobias	LA	88% (7/8)	5/6			1/1		1/1									
13	Pausits, Tilen	RM	-% (0/0)															
15	Hasecic, Kenan	KM	44% (4/9)		0/2	0/1		3/5	1/1							1		
18	Jelinek, Wilhelm	KM	67% (2/3)					1/2			1					2		
23	Lippitsch, Mario Andreas	RM	0% (0/1)			0/1					2			1				
24	Dicker, Daniel	RL	33% (1/3)		0/1	1/2					2		2	2		1		
27	Bergemann, Thies	RA	56% (5/9)		2/3		1/4		2/2		2							
28	Munzinger, Luca	RR	67% (4/6)		4/6					2/2	1			5				
33	Mittendorfer, Moritz	RL	-% (0/0)															
37	Teubert, Marian	RM	57% (4/7)		2/4	1/2				2/3				4		1		
0A	Feichtinger, Sebastian																	
0B	Thaqi, Ibish																	
0C	Thomas, Loschko																	
			58% (28 /48)	5/6	8/16	3/7	2/6	4/7	4/4	4/5	8	0	2	12	0	5	0	0

Ein Durchbruch (DB) ist eine zusätzliche Information für Tore, die aus dem Rückraum erzielt wurden. Die Anzahl dieser Tore wird bei der Summe der Tore eines Spielers nicht berücksichtigt.

Torhüter		Quote gehaltener Bälle (Paraden/Tore+gehaltene Würfe)							
Nr	Name	Gesamt	7m	6m	9m	LA/RA	Kreis	Gegenstoß	Durchbruch
22	Domevscek, Lukas	35% (14 /40)	0% (0 /2)	56% (5 /9)	33% (5 /15)	17% (2 /12)	0% (0 /2)	50% (2 /4)	0% (0 /4)
38	Hollerer, Matthias	-% (0 /0)	-% (0 /0)	-% (0 /0)	-% (0 /0)	-% (0 /0)	-% (0 /0)	-% (0 /0)	-% (0 /0)
		35% (14 /40)	0% (0 /2)	56% (5 /9)	33% (5 /15)	17% (2 /12)	0% (0 /2)	50% (2 /4)	0% (0 /4)

Würfe Team	Tore	Gehalten	Vorbei	Pfosten / Latte	Geblockt	Gesamt	Wurfquote
7m	5	0	1	0	0	5/6	83%
6m	8	4	1	1	2	8/16	50%
9m	3	2	0	1	1	3/7	43%
LA/RA	2	2	0	1	0	2/6	33%
Kreis	4	2	0	1	0	4/7	57%
Gegenstoß	4	0	0	0	0	4/4	100%
Durchbruch	4	1	0	0	0	4/5	80%
	28	10	6	4	3	28/48	58%

LEGENDE

KM	Kreisläufer
TG	Tempogegenstoß
DB	Durchbruch
TF	Technische Fehler
ST	Steals
WB	Geblockte Würfe
AS	Vorlagen
GK	Gelbe Karte
2min	2min-Strafen
RK	Rote Karte
BK	Blaue Karte

Es ist im Einzelfall möglich, dass Unterschiede zwischen der Summe einzelner Spielerstatistiken und Teamstatistiken auftreten. Der Grund ist, dass aufgrund der Geschwindigkeit eines Handball-Spiels bei einzelnen Ereignissen unsere Scouts den Spieler nicht richtig zuordnen können.