



Datum: 13/04/24  
 Uhrzeit: 18:30  
 Spiel: Spiel: 22. Spieltag, Spielnummer: 42526679, Saison: 23/24  
 Austragungsort: Sporthalle Krems  
 Schiedsrichter: ,

# SPIELBERICHT

HLA Meisterliga

www.hla.at

#GeballteLeidenschaft

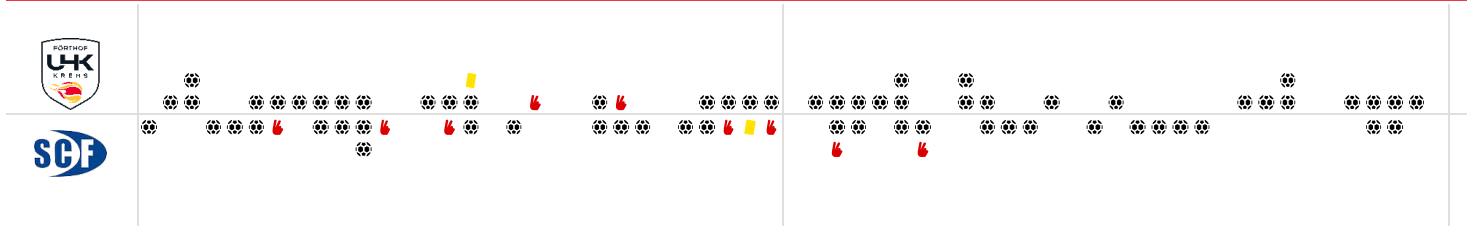
BEENDET

## Förthof UHK KREMS

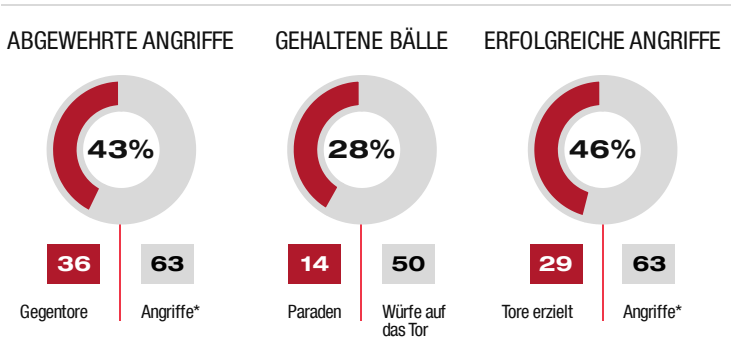
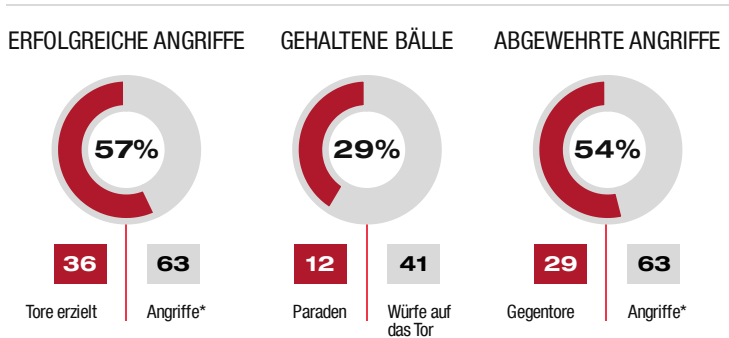
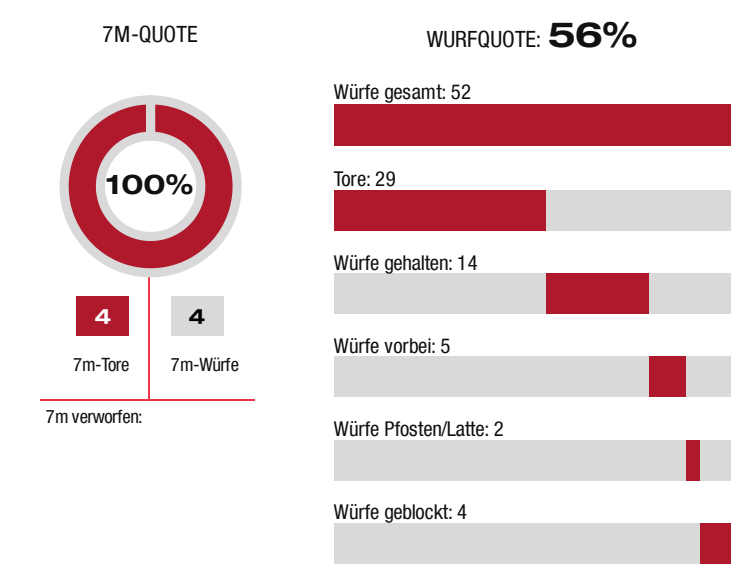
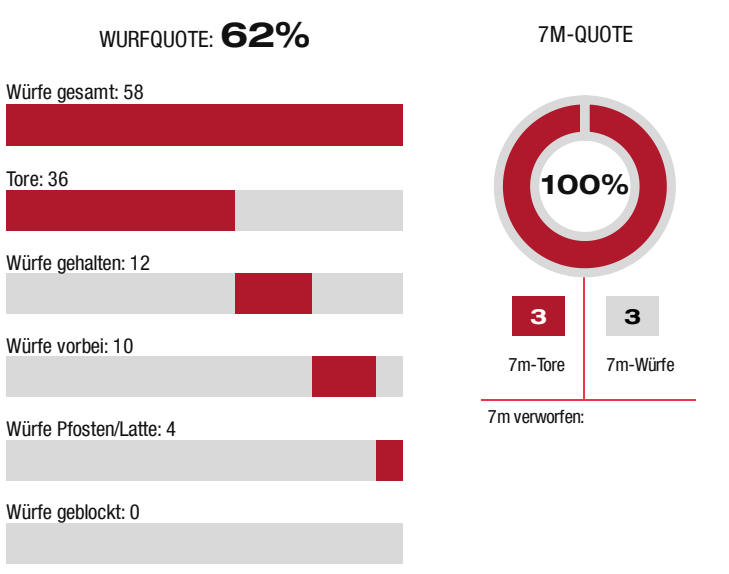
# 36 : 29

( 17 : 15 )

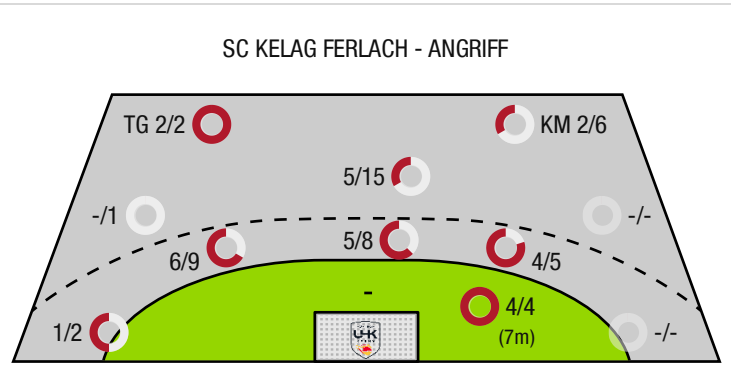
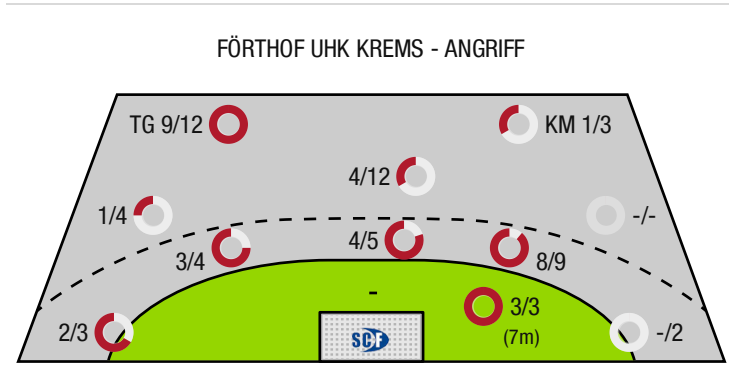
## SC Kelag Ferlach



Bester Werfer: Rudischer **7** | 2min: **2** | Bester Werfer: Juranic **5** | 2min: **7**



\*Die Anzahl der Angriffe wird mit jedem Ballbesitzwechsel um einen Angriff erhöht.



TG - Tempogegenstoß KM - Kreisläufer



Förfhof UHK Krems

BEENDET

**36 : 29**

( 17 : 15 )

SC kelag Ferlach



Spieler			Tore/Würfe								Sonstiges				Strafen			
Nr	Name	Pos.	Gesamt	7m	6m	9m	LA/RA	KM	TG	DB*	TF	ST	WB	AS	GK	2min	RK	BK
22	Domevscek, Lukas Paolo	TW	100% (1/1)											3				
38	Hollerer, Matthias	TW	-% (0/0)															
40	Eichberger, Thomas	TW	-% (0/0)															
2	Stradinger, Max	RL	100% (2/2)		1/1				1/1		2							
5	Gaydusek, Marc		0% (0/2)				0/1		0/1		1							
8	Simek, Marko	RM	-% (0/0)															
9	Rozman, Tim	RR	50% (3/6)		3/3	0/3				3/3				1				
10	Auss, Tobias	LA	50% (4/8)	1/1	2/3	0/2	1/2				1			2				
13	Pausits, Tilen	RM	75% (3/4)		1/1	1/2			1/1		1			1				
14	Rudischer, Benedikt	RA	100% (7/7)	2/2			1/1		4/4		1							
15	Hasecic, Kenan	KM	60% (3/5)					1/3	2/2				1					
18	Jelinek, Wilhelm	KM	-% (0/0)												1	1		
19	Gartner, Tine	RA	63% (5/8)		4/4		0/1		1/3									
20	Alkic, Sinan	KM	-% (0/0)															
24	Dicker, Daniel	RL	67% (4/6)		2/2	2/4				1/1		1	2	4		1		
32	Hofmann, Paul	RM	33% (2/6)		2/4	0/2				2/2	1			4				
33	Mittendorfer, Moritz	RL	67% (2/3)			2/3					1		1	2				
0A	Simek, Marko																	
0B	Thaqi, Ibish																	
0C	Merten, Jorg																	
0D	Nachtnebel, Claudia																	
			62% (36 / 58)	3/3	15/18	5/16	2/5	1/3	9/12	6/6	8	1	4	17	1	2	0	0

Ein Durchbruch (DB) ist eine zusätzliche Information für Tore, die aus dem Rückraum erzielt wurden. Die Anzahl dieser Tore wird bei der Summe der Tore eines Spielers nicht berücksichtigt.

Torhüter		Quote gehaltener Bälle (Paraden/Tore+gehaltene Würfe)							
Nr	Name	Gesamt	7m	6m	9m	LA/RA	Kreis	Gegenstoß	Durchbruch
22	Domevscek, Lukas Paolo	32% (8 / 25)	0% (0 / 2)	23% (3 / 13)	14% (1 / 7)	100% (1 / 1)	75% (3 / 4)	0% (0 / 1)	0% (0 / 3)
38	Hollerer, Matthias	-% (0 / 0)	-% (0 / 0)	-% (0 / 0)	-% (0 / 0)	-% (0 / 0)	-% (0 / 0)	-% (0 / 0)	-% (0 / 0)
40	Eichberger, Thomas	33% (6 / 18)	0% (0 / 2)	14% (1 / 7)	71% (5 / 7)	0% (0 / 1)	0% (0 / 2)	0% (0 / 1)	0% (0 / 2)
		33% (14 / 43)	0% (0 / 4)	20% (4 / 20)	43% (6 / 14)	50% (1 / 2)	50% (3 / 6)	0% (0 / 2)	0% (0 / 5)

Würfe Team	Tore	Gehalten	Vorbei	Pfosten / Latte	Geblockt	Gesamt	Wurfquote
7m	3	0	0	0	0	3/3	100%
6m	15	2	1	0	0	15/18	83%
9m	5	5	4	2	0	5/16	31%
LA/RA	2	2	0	1	0	2/5	40%
Kreis	1	1	0	0	0	1/3	33%
Gegenstoß	9	2	0	1	0	9/12	75%
Durchbruch	6	0	0	0	0	6/6	100%
	36	12	10	4	0	36/58	62%

## LEGENDE

KM	Kreisläufer
TG	Tempogegenstoß
DB	Durchbruch
TF	Technische Fehler
ST	Steals
WB	Geblockte Würfe
AS	Vorlagen
GK	Gelbe Karte
2min	2min-Strafen
RK	Rote Karte
BK	Blaue Karte

Es ist im Einzelfall möglich, dass Unterschiede zwischen der Summe einzelner Spielerstatistiken und Teamstatistiken auftreten. Der Grund ist, dass aufgrund der Geschwindigkeit eines Handball-Spiels bei einzelnen Ereignissen unsere Scouts den Spieler nicht richtig zuordnen können.



Förthof UHK Krems

BEENDET

**36 : 29**

( 17 : 15 )

SC kelag Ferlach



Spieler			Tore/Würfe								Sonstiges				Strafen			
Nr	Name	Pos.	Gesamt	7m	6m	9m	LA/RA	KM	TG	DB*	TF	ST	WB	AS	GK	2min	RK	BK
33	Striessnig, Florian	TW	-% (0/0)															
96	Konecny, Michal Martin	TW	-% (0/0)															
2	Casper, Langle		-% (0/0)															
6	Krobath, Leander	RL	<b>50%</b> (3/6)		1/1	2/5					1			4		1		
8	Knapp, Simon	RL	<b>67%</b> (2/3)					1/2	1/1							1		
9	Sager, Nico	LA	<b>67%</b> (2/3)		0/1		1/1		1/1									
13	Smakaj, Ali Rakipov		-% (0/0)															
17	Pavlov, Hari	RR	<b>80%</b> (4/5)		4/5					1/1								
19	Ebner, Luca	RM	<b>50%</b> (1/2)		0/1			1/1										
23	J Kocbek	RR	<b>67%</b> (2/3)	1/1	0/1	1/1					2			1		2		
25	Ploner, Florian	LA	<b>60%</b> (3/5)		3/4		0/1											
35	Juranic, Jura Egon	RL	<b>42%</b> (5/12)		3/4	2/8				3/3	2			3				
50	Gonzalez-Martinez, Adonis	RM	<b>100%</b> (3/3)	2/2	1/1						1			1		1		
57	Leban, Patrik	RM	<b>60%</b> (3/5)		3/4	0/1				1/1	2			1		1		
77	Bobas, Rudolf	RR	<b>0%</b> (0/1)			0/1					1							
81	Milicevic, Adrian	KM	<b>25%</b> (1/4)	1/1				0/3			1					1		
0A	Barisic, Miro														1			
0B	Begus, Robert																	
0C	Wieninger, Kristin																	
			<b>56%</b> (29/52)	4/4	15/22	5/16	1/2	2/6	2/2	5/5	10	0	0	10	1	7	0	0

Ein Durchbruch (DB) ist eine zusätzliche Information für Tore, die aus dem Rückraum erzielt wurden. Die Anzahl dieser Tore wird bei der Summe der Tore eines Spielers nicht berücksichtigt.

Torhüter		Quote gehaltener Bälle (Paraden/Tore+gehaltene Würfe)							
Nr	Name	Gesamt	7m	6m	9m	LA/RA	Kreis	Gegenstoß	Durchbruch
33	Striessnig, Florian	<b>21%</b> (5/24)	<b>0%</b> (0/2)	<b>22%</b> (2/9)	<b>0%</b> (0/7)	<b>67%</b> (2/3)	<b>0%</b> (0/1)	<b>20%</b> (1/5)	<b>0%</b> (0/1)
96	Konecny, Michal Martin	<b>33%</b> (7/21)	<b>0%</b> (0/1)	<b>0%</b> (0/9)	<b>56%</b> (5/9)	<b>0%</b> (0/2)	<b>50%</b> (1/2)	<b>25%</b> (1/4)	<b>0%</b> (0/5)
		<b>27%</b> (12/45)	<b>0%</b> (0/3)	<b>11%</b> (2/18)	<b>31%</b> (5/16)	<b>40%</b> (2/5)	<b>33%</b> (1/3)	<b>22%</b> (2/9)	<b>0%</b> (0/6)

Würfe Team	Tore	Gehalten	Vorbei	Pfosten / Latte	Geblockt	Gesamt	Wurfquote
7m	4	0	0	0	0	<b>4/4</b>	<b>100%</b>
6m	15	4	0	1	2	<b>15/22</b>	<b>68%</b>
9m	5	6	3	0	2	<b>5/16</b>	<b>31%</b>
LA/RA	1	1	0	0	0	<b>1/2</b>	<b>50%</b>
Kreis	2	3	0	1	0	<b>2/6</b>	<b>33%</b>
Gegenstoß	2	0	0	0	0	<b>2/2</b>	<b>100%</b>
Durchbruch	5	0	0	0	0	<b>5/5</b>	<b>100%</b>
	29	14	5	2	4	<b>29/52</b>	<b>56%</b>

## LEGENDE

KM	Kreisläufer
TG	Tempogegenstoß
DB	Durchbruch
TF	Technische Fehler
ST	Steals
WB	Geblockte Würfe
AS	Vorlagen
GK	Gelbe Karte
2min	2min-Strafen
RK	Rote Karte
BK	Blaue Karte

Es ist im Einzelfall möglich, dass Unterschiede zwischen der Summe einzelner Spielerstatistiken und Teamstatistiken auftreten. Der Grund ist, dass aufgrund der Geschwindigkeit eines Handball-Spiels bei einzelnen Ereignissen unsere Scouts den Spieler nicht richtig zuordnen können.