



Datum: 06/04/24  
 Uhrzeit: 19:00  
 Spiel: Spiel: 5. Spieltag, Spielnummer: 47816089, Saison: 23/24  
 Austragungsort: Freizeitzentrum Perchtoldsdorf  
 Schiedsrichter: ,

# SPIELBERICHT

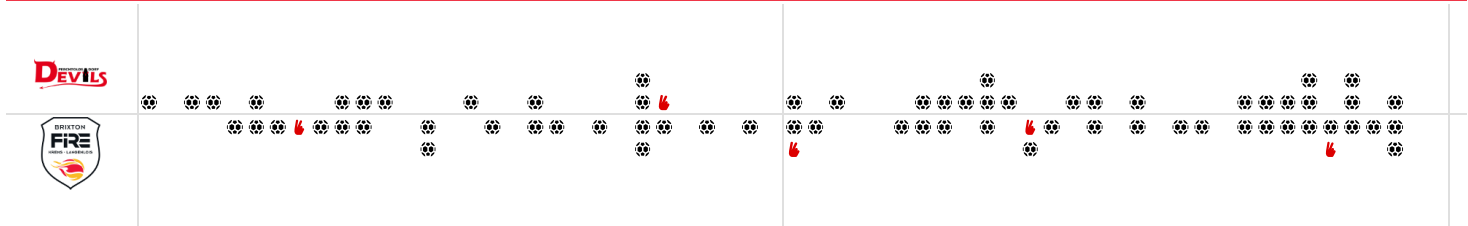
HLA Challenge

#GeballteLeidenschaft

BEENDET

## 30 : 38

( 11 : 17 )



Bester Werfer: Tacke **12** | 2min: **1** | Bester Werfer: J **7** | 2min: **4**

### WURFQUOTE: **63%**

Würfe gesamt: 48

Tore: 30

Würfe gehalten: 9

Würfe vorbei: 6

Würfe Pfosten/Latte: 2

Würfe geblockt: 1

### 7M-QUOTE: **57%**

7m-Tore: **4** | 7m-Würfe: **7**

7m verworfen:  
 30:40 | 4 Tacke (OFF)  
 50:00 | 3 Handl (2) (OFF)  
 55:22 | 3 Handl (2) (SAVE)

### WURFQUOTE: **72%**

Würfe gesamt: 53

Tore: 38

Würfe gehalten: 8

Würfe vorbei: 7

Würfe Pfosten/Latte: 3

Würfe geblockt: 0

### 7M-QUOTE: **100%**

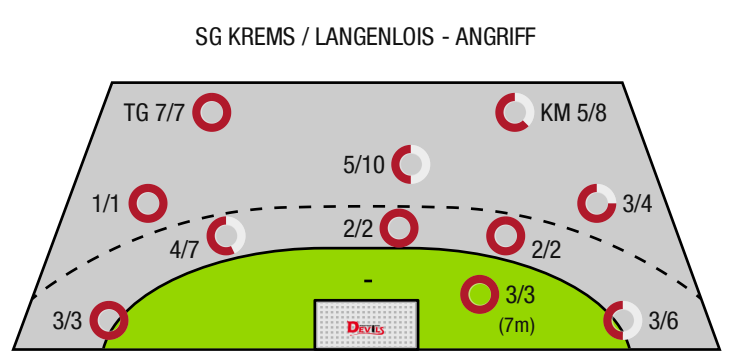
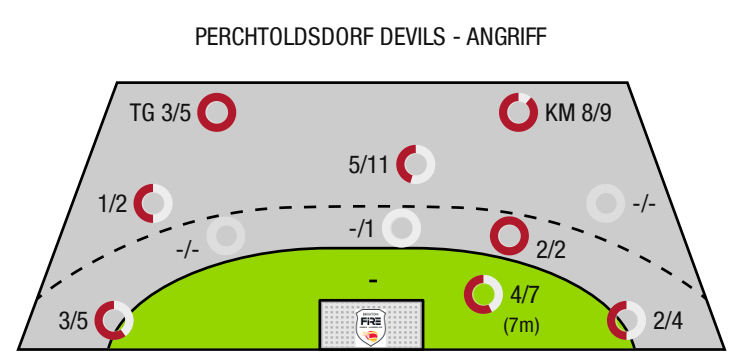
7m-Tore: **3** | 7m-Würfe: **3**

7m verworfen:

<h4>ERFOLGREICHE ANGRIFFE</h4> <p><b>47%</b></p> <p>30 Tore erzielt   64 Angriffe*</p>	<h4>GEHALTENE BÄLLE</h4> <p><b>19%</b></p> <p>9 Paraden   47 Würfe auf das Tor</p>	<h4>ABGEWEHRTE ANGRIFFE</h4> <p><b>41%</b></p> <p>38 Gegentore   64 Angriffe*</p>
--	--	---

<h4>ABGEWEHRTE ANGRIFFE</h4> <p><b>53%</b></p> <p>30 Gegentore   64 Angriffe*</p>	<h4>GEHALTENE BÄLLE</h4> <p><b>21%</b></p> <p>8 Paraden   38 Würfe auf das Tor</p>	<h4>ERFOLGREICHE ANGRIFFE</h4> <p><b>59%</b></p> <p>38 Tore erzielt   64 Angriffe*</p>
---	--	--

\*Die Anzahl der Angriffe wird mit jedem Ballbesitzwechsel um einen Angriff erhöht.



TG - Tempogegenstoß | KM - Kreisläufer



Perchtoldsdorf Devils

BEENDET

30 : 38

SG Krems / Langenlois



( 11 : 17 )

Spieler			Tore/Würfe								Sonstiges				Strafen			
Nr	Name	Pos.	Gesamt	7m	6m	9m	LA/RA	KM	TG	DB*	TF	ST	WB	AS	GK	2min	RK	BK
16	Hofstatter,Alexander	TW	-% (0/0)															
	Mara,Lara		-% (0/0)															
3	Handl,Jasper		44% (4/9)	4/6		0/2	0/1				2			1				
4	Tacke,Laurens	LA	80% (12/15)	0/1				8/9	3/4									
5	Bavlnka,Luis	LA	75% (3/4)				2/3				1							
10	David,Benedikt	RR	50% (3/6)			3/5			0/1		4	1				1		
12	Haunold,Thomas		-% (0/0)								1							
14	Raming,Martin		60% (3/5)		1/1		2/4			1/1				1				
20	Henkes,Ben		67% (4/6)		1/2	3/4					5			1				
32	Heiglauer,Felix	RR	0% (0/2)			0/2					2			1				
35	Kalkbrener,Christian	LA	-% (0/0)															
55	Wildhack,Nik	RA	-% (0/0)								1							
71	Strobl,Paul	RM	-% (0/0)								2							
73	T Reichegger	LA	100% (1/1)				1/1											
91	Mader,Konstantin		-% (0/0)								1							
97	Zimmerl,David	RM	-% (0/0)															
0A	Belas,Ivica																	
0B	Mara,Lara																	
			63% (30 /48)	4/7	2/3	6/13	5/9	8/9	3/5	1/1	19	1	0	4	0	1	0	0

Ein Durchbruch (DB) ist eine zusätzliche Information für Tore, die aus dem Rückraum erzielt wurden. Die Anzahl dieser Tore wird bei der Summe der Tore eines Spielers nicht berücksichtigt.

Torhüter		Quote gehaltener Bälle (Paraden/Tore+gehaltene Würfe)							
Nr	Name	Gesamt	7m	6m	9m	LA/RA	Kreis	Gegenstoß	Durchbruch
16	Hofstatter,Alexander	17% (8 /46)	0% (0 /3)	18% (2 /11)	20% (3 /15)	11% (1 /9)	25% (2 /8)	0% (0 /7)	0% (0 /2)
		17% (8 /46)	0% (0 /3)	18% (2 /11)	20% (3 /15)	11% (1 /9)	25% (2 /8)	0% (0 /7)	0% (0 /2)

Würfe Team	Tore	Gehalten	Vorbei	Prosten / Latte	Geblockt	Gesamt	Wurfquote
7m	4	1	2	0	0	4/7	57%
6m	2	0	0	0	1	2/3	67%
9m	6	4	3	0	0	6/13	46%
LA/RA	5	4	0	0	0	5/9	56%
Kreis	8	0	0	1	0	8/9	89%
Gegenstoß	3	0	0	1	0	3/5	60%
Durchbruch	1	0	0	0	0	1/1	100%
	30	9	6	2	1	30/48	63%

## LEGENDE

KM	Kreisläufer
TG	Tempogegenstoß
DB	Durchbruch
TF	Technische Fehler
ST	Steals
WB	Geblockte Würfe
AS	Vorlagen
GK	Gelbe Karte
2min	2min-Strafen
RK	Rote Karte
BK	Blaue Karte

Es ist im Einzelfall möglich, dass Unterschiede zwischen der Summe einzelner Spielerstatistiken und Teamstatistiken auftreten. Der Grund ist, dass aufgrund der Geschwindigkeit eines Handball-Spiels bei einzelnen Ereignissen unsere Scouts den Spieler nicht richtig zuordnen können.

BEENDET



Perchtoldsdorf Devils

30 : 38

SG Krems / Langenlois

( 11 : 17 )



Spieler			Tore/Würfe								Sonstiges				Strafen			
Nr	Name	Pos.	Gesamt	7m	6m	9m	LA/RA	KM	TG	DB*	TF	ST	WB	AS	GK	2min	RK	BK
37	Trinkl, Paul	TW	-% (0/0)															
38	Hollerer, Matthias	TW	-% (0/0)															
4	Alkic, Sinan	KM	67% (6/9)					4/7	2/2		1					2		
6	J, Stierschneider	LA	88% (7/8)	3/3	0/1		3/3		1/1									
21	Niklas, Zehetner		67% (4/6)		2/2	2/4					2							
22	Hellerschmid, Fabian	LA	60% (3/5)		1/1	0/2			2/2									
24	Stradinger, Markus		100% (5/5)			4/4			1/1		2			1		2		
33	Stiglitz, Nikolaus	RL	83% (5/6)		3/3	1/2		1/1			2		1					
37	Honas, Philipp		57% (4/7)		2/4	2/3				2/2	4							
39	Hauch, Michael	RA	57% (4/7)				3/6		1/1									
OA	Holly, Maximilian																	
OB	Bozso, A																	
			72% (38/53)	3/3	8/11	9/15	6/9	5/8	7/7	2/2	11	0	1	1	0	4	0	0

Ein Durchbruch (DB) ist eine zusätzliche Information für Tore, die aus dem Rückraum erzielt wurden. Die Anzahl dieser Tore wird bei der Summe der Tore eines Spielers nicht berücksichtigt.

Torhüter		Quote gehaltener Bälle (Paraden/Tore+gehaltene Würfe)							
Nr	Name	Gesamt	7m	6m	9m	LA/RA	Kreis	Gegenstoß	Durchbruch
37	Trinkl, Paul	18% (2/11)	0% (0/1)	0% (0/1)	0% (0/3)	40% (2/5)	0% (0/2)	0% (0/1)	-% (0/0)
38	Hollerer, Matthias	27% (7/26)	25% (1/4)	0% (0/1)	40% (4/10)	50% (2/4)	0% (0/7)	0% (0/2)	0% (0/1)
		24% (9/37)	20% (1/5)	0% (0/2)	31% (4/13)	44% (4/9)	0% (0/9)	0% (0/3)	0% (0/1)

Würfe Team	Tore	Gehalten	Vorbei	Pfosten / Latte	Geblockt	Gesamt	Wurfquote
7m	3	0	0	0	0	3/3	100%
6m	8	2	0	1	0	8/11	73%
9m	9	3	2	1	0	9/15	60%
LA/RA	6	1	0	1	0	6/9	67%
Kreis	5	2	0	0	0	5/8	63%
Gegenstoß	7	0	0	0	0	7/7	100%
Durchbruch	2	0	0	0	0	2/2	100%
		38	8	7	3	38/53	72%

## LEGENDE

KM	Kreisläufer
TG	Tempogegenstoß
DB	Durchbruch
TF	Technische Fehler
ST	Steals
WB	Geblockte Würfe
AS	Vorlagen
GK	Gelbe Karte
2min	2min-Strafen
RK	Rote Karte
BK	Blaue Karte

Es ist im Einzelfall möglich, dass Unterschiede zwischen der Summe einzelner Spielerstatistiken und Teamstatistiken auftreten. Der Grund ist, dass aufgrund der Geschwindigkeit eines Handball-Spiels bei einzelnen Ereignissen unsere Scouts den Spieler nicht richtig zuordnen können.