



Datum: 22/11/23
 Uhrzeit: 19:30
 Spiel: Spiel: 10. Spieltag, Spielnummer: 42526507, Saison: 23/24
 Austragungsort: Sporthalle Krems
 Schiedsrichter: ,

SPIELBERICHT

HLA Meisterliga
 www.hla.at

#GeballteLeidenschaft

BEENDET



Förthof UHK KREMS

28 : 21

(12 : 8)

HSG XeNTiS
 Bärnbach/Köflach



Bester Werfer: Simek, Wiesbauer 5

2min: 4

Bester Werfer: Prakapenia 8

2min: 4

WURFQUOTE: **62%**

7M-QUOTE


Würfe gesamt: 45




Tore: 28



Würfe gehalten: 8



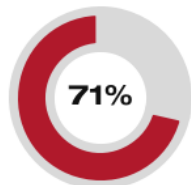

Würfe vorbei: 4



Würfe Pfosten/Latte: 3



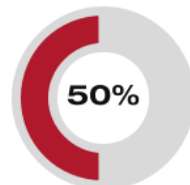
Würfe geblockt: 4



5 7
7m-Tore 7m-Würfe

7m verworfen:
 39:06 | 8 SIMEK (SAVE)
 51:56 | 14 RUDISCHER (POST)

7M-QUOTE



1 2
7m-Tore 7m-Würfe

7m verworfen:
 19:45 | 28 WEBER (SAVE)

WURFQUOTE: **54%**

Würfe gesamt: 39




Tore: 21



Würfe gehalten: 11




Würfe vorbei: 5



Würfe Pfosten/Latte: 0



Würfe geblockt: 2



ERFOLGREICHE ANGRIFFE

GEHALTENE BÄLLE

ABGEWEHRTE ANGRIFFE

ABGEWEHRTE ANGRIFFE

GEHALTENE BÄLLE

ERFOLGREICHE ANGRIFFE



28 49
Tore erzielt Angriffe*



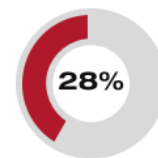
8 29
Paraden Würfe auf das Tor



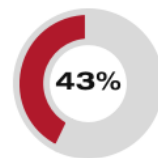
21 49
Gegentore Angriffe*



28 49
Gegentore Angriffe*



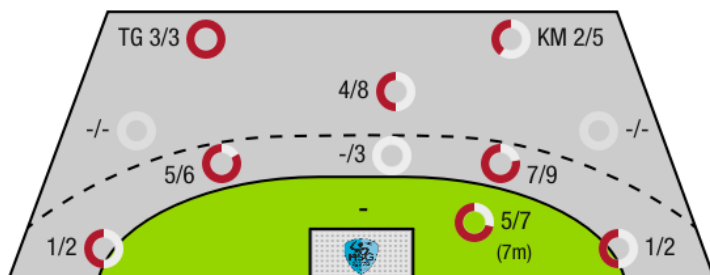
11 39
Paraden Würfe auf das Tor



21 49
Tore erzielt Angriffe*

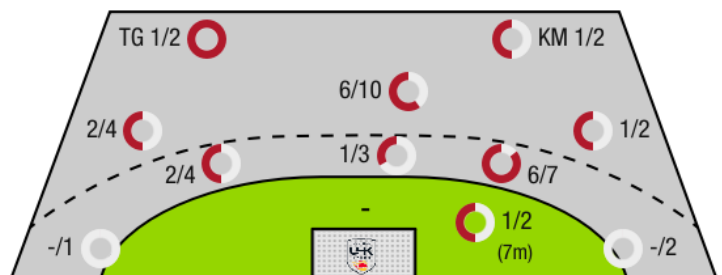
*Die Anzahl der Angriffe wird mit jedem Ballbesitzwechsel um einen Angriff erhöht.

FÖRTHOF UHK KREMS - ANGRIFF



TG - Tempogegenstoß KM - Kreisläufer

HSG XENTIS BÄRNBACH/KÖFLACH - ANGRIFF





Förthof UHK Krems

BEENDET

28 : 21

(12 : 8)

HSG XeNTiS
Bärnbach/Köflach

Spieler			Tore/Würfe							Sonstiges				Strafen				
Nr	Name	Pos.	Gesamt	7m	6m	9m	LA/RA	KM	TG	DB*	TF	ST	WB	AS	GK	2min	RK	BK
22	Domevscek, Lukas Paolo	TW	-% (0/0)															
40	Eichberger, Thomas	TW	-% (0/0)								2			1				
5	Dragoun, Oliver	RM	100% (1/1)		1/1									2				
8	Simek, Marko	RM	56% (5/9)	3/4	1/2	1/3				1/2			1	3				
9	Rozman, Tim	RR	0% (0/2)			0/2								2				
14	Rudischer, Benedikt	RA	67% (4/6)	2/3	1/1		1/2					1		1		1		
15	Hasecic, Kenan	KM	33% (2/6)		1/2			1/4			1		1			1		
17	Wiesbauer, Stephan	RA	71% (5/7)		3/4		1/2		1/1		1							
18	Jelinek, Wilhelm	KM	100% (1/1)					1/1										
19	Gartner, Tine	RA	-% (0/0)															
20	Alkic, Sinan	KM	-% (0/0)															
23	Lippitsch, Mario Andreas	RM	-% (0/0)															
28	Feichtinger, Sebastian	RM	67% (4/6)		1/3	3/3				1/1	4			1				
32	Hofmann, Paul	RM	75% (3/4)		3/4					2/2				1		1		
33	Mittendorfer, Moritz	RL	100% (1/1)						1/1					1		1		
34	Provin, Jonathan	LA	100% (2/2)		1/1				1/1									
OA	Lippitsch, Mario Andreas																	
OB															1			
OC	Merten, Jorg														1			
OD	Bucsek, Philipp																	
			62% (28/45)	5/7	12/18	4/8	2/4	2/5	3/3	4/5	8	1	2	12	1	4	0	0

Ein Durchbruch (DB) ist eine zusätzliche Information für Tore, die aus dem Rückraum erzielt wurden. Die Anzahl dieser Tore wird bei der Summe der Tore eines Spielers nicht berücksichtigt.

Torhüter		Quote gehaltener Bälle (Paraden/Tore+gehaltene Würfe)							
Nr	Name	Gesamt	7m	6m	9m	LA/RA	Kreis	Gegenstoß	Durchbruch
22	Domevscek, Lukas Paolo	60% (3/5)	-% (0/0)	33% (1/3)	100% (1/1)	-% (0/0)	-% (0/0)	100% (1/1)	-% (0/0)
40	Eichberger, Thomas	30% (8/27)	50% (1/2)	22% (2/9)	13% (2/15)	100% (3/3)	0% (0/2)	0% (0/1)	0% (0/3)
		34% (11/32)	50% (1/2)	25% (3/12)	19% (3/16)	100% (3/3)	0% (0/2)	50% (1/2)	0% (0/3)

Würfe Team	Tore	Gehalten	Vorbei	Pfosten / Latte	Geblockt	Gesamt	Wurfquote
7m	5	1	0	1	0	5/7	71%
6m	12	3	0	1	2	12/18	67%
9m	4	2	0	0	2	4/8	50%
LA/RA	2	0	0	1	0	2/4	50%
Kreis	2	2	0	0	0	2/5	40%
Gegenstoß	3	0	0	0	0	3/3	100%
Durchbruch	4	1	0	0	0	4/5	80%
	28	8	4	3	4	28/45	62%

LEGENDE

KM	Kreisläufer
TG	Tempgegenstoß
DB	Durchbruch
TF	Technische Fehler
ST	Steals
WB	Geblockte Würfe
AS	Vorlagen
GK	Gelbe Karte
2min	2min-Strafen
RK	Rote Karte
BK	Blaue Karte

Es ist im Einzelfall möglich, dass Unterschiede zwischen der Summe einzelner Spielerstatistiken und Teamstatistiken auftreten. Der Grund ist, dass aufgrund der Geschwindigkeit eines Handball-Spiels bei einzelnen Ereignissen unsere Scouts den Spieler nicht richtig zuordnen können.



Förthof UHK Krems

BEENDET

28 : 21

(12 : 8)

HSG XeNTis
Bärnbach/Köflach

Spieler			Tore/Würfe							Sonstiges				Strafen				
Nr	Name	Pos.	Gesamt	7m	6m	9m	LA/RA	KM	TG	DB*	TF	ST	WB	AS	GK	2min	RK	BK
12	Jasarevic, Adin	TW	-% (0/0)															
99	Strasek, Denis	TW	-% (0/0)															
5	Gollner, Alexander	RM	0% (0/1)		0/1													
6	Cichy, Markus	RR	-% (0/0)								1							
7	Lulic, Petar	KM	0% (0/1)					0/1			1					1		
9	Palmstingl, Patrick Elias	RA	0% (0/1)				0/1											
10	Perkusic, Toni	RR	67% (6/9)		4/4	2/4			0/1	2/2	1	1						
15	Knez, Domen	RL	50% (2/4)			1/3			1/1				1					
17	Langmann, Leonhard	LA	0% (0/2)		0/1		0/1											
18	Prakapenia, Anton	RL	89% (8/9)		2/3	6/6				1/1	2		1	1		2		
20	Smon, Jakob	RL	-% (0/0)															
23	Grbavac, Josip	RM	20% (1/5)		1/2	0/3					5					1		
28	Weber, Robert	RA	50% (3/6)	1/2	2/3		0/1				2							
33	Glaser, Fabian	RA	-% (0/0)															
35	Djurdjevic, Milos	RL	-% (0/0)															
56	Beciri, Kristian	KM	100% (1/1)					1/1			1	2	1					
0A	Pausits, Noel																	
			54% (21/39)	1/2	9/14	9/16	0/3	1/2	1/2	3/3	11	3	4	2	0	4	0	0

Ein Durchbruch (DB) ist eine zusätzliche Information für Tore, die aus dem Rückraum erzielt wurden. Die Anzahl dieser Tore wird bei der Summe der Tore eines Spielers nicht berücksichtigt.

Torhüter		Quote gehaltener Bälle (Paraden/Tore+gehaltene Würfe)							
Nr	Name	Gesamt	7m	6m	9m	LA/RA	Kreis	Gegenstoß	Durchbruch
12	Jasarevic, Adin	40% (6/15)	0% (0/3)	33% (2/6)	100% (2/2)	0% (0/1)	67% (2/3)	0% (0/1)	33% (1/3)
99	Strasek, Denis	10% (2/21)	33% (1/3)	10% (1/10)	0% (0/4)	0% (0/3)	0% (0/2)	0% (0/2)	0% (0/2)
		22% (8/36)	17% (1/6)	19% (3/16)	33% (2/6)	0% (0/4)	40% (2/5)	0% (0/3)	20% (1/5)

Würfe Team	Tore	Gehalten	Vorbei	Pfosten / Latte	Geblockt	Gesamt	Wurfquote
7m	1	1	0	0	0	1/2	50%
6m	9	3	0	0	2	9/14	64%
9m	9	3	4	0	0	9/16	56%
LA/RA	0	3	0	0	0	0/3	0%
Kreis	1	0	0	0	0	1/2	50%
Gegenstoß	1	1	0	0	0	1/2	50%
Durchbruch	3	0	0	0	0	3/3	100%
	21	11	5	0	2	21/39	54%

LEGENDE

KM	Kreisläufer
TG	Tempgegenstoß
DB	Durchbruch
TF	Technische Fehler
ST	Steals
WB	Geblockte Würfe
AS	Vorlagen
GK	Gelbe Karte
2min	2min-Strafen
RK	Rote Karte
BK	Blaue Karte

Es ist im Einzelfall möglich, dass Unterschiede zwischen der Summe einzelner Spielerstatistiken und Teamstatistiken auftreten. Der Grund ist, dass aufgrund der Geschwindigkeit eines Handball-Spiels bei einzelnen Ereignissen unsere Scouts den Spieler nicht richtig zuordnen können.