



Datum: 10/09/23  
 Uhrzeit: 19:15  
 Spiel: Spiel: 2. Spieltag, Spielnummer: 42526405, Saison: 23/24  
 Austragungsort: Sporthalle Krems  
 Schiedsrichter: ,

# SPIELBERICHT

HLA Meisterliga  
 www.hla.at

#GeballteLeidenschaft

BEENDET



Förthof UHK KREMS

## 28 : 26

Bregenz Handball



( 15 : 15 )



Bester Werfer: Simek **8**

2min: **4**

Bester Werfer: Burger **5**

2min: **2**

WURFQUOTE: **64%**

7M-QUOTE

Würfe gesamt: 44



Tore: 28



Würfe gehalten: 10



Würfe vorbei: 4



Würfe Pfosten/Latte: 2



Würfe geblockt: 2



**1** 7m-Tore  
**2** 7m-Würfe

7m verworfen:  
 03:13 | 14 RUDISCHER (SAVE)

7M-QUOTE



**1** 7m-Tore  
**2** 7m-Würfe

7m verworfen:  
 05:33 | 6 MAHR (SAVE)

WURFQUOTE: **57%**

Würfe gesamt: 46



Tore: 26



Würfe gehalten: 14




Würfe vorbei: 5



Würfe Pfosten/Latte: 3



Würfe geblockt: 1



ERFOLGREICHE ANGRIFFE



**28** Tore erzielt  
**56** Angriffe\*

GEHALTENE BÄLLE



**10** Paraden  
**36** Würfe auf das Tor

ABGEWEHRTE ANGRIFFE



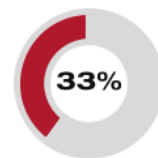
**26** Gegentore  
**56** Angriffe\*

ABGEWEHRTE ANGRIFFE



**28** Gegentore  
**56** Angriffe\*

GEHALTENE BÄLLE



**14** Paraden  
**42** Würfe auf das Tor

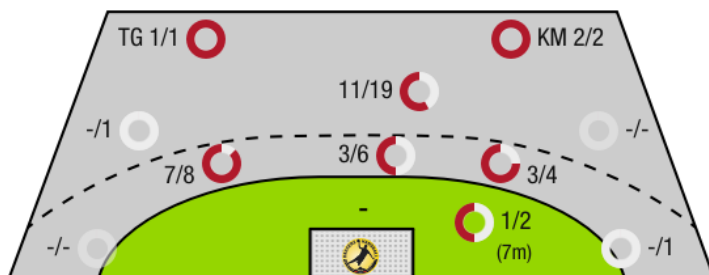
ERFOLGREICHE ANGRIFFE



**26** Tore erzielt  
**56** Angriffe\*

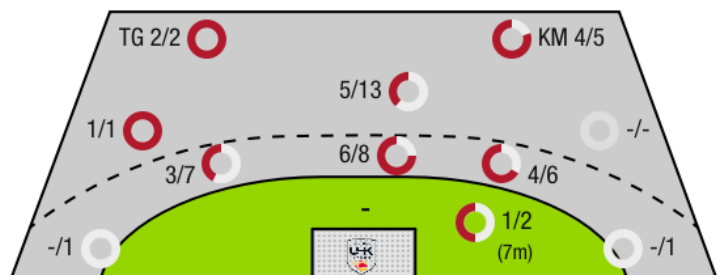
\*Die Anzahl der Angriffe wird mit jedem Ballbesitzwechsel um einen Angriff erhöht.

FÖRTHOF UHK KREMS - ANGRIFF



TG - Tempogegenstoß KM - Kreisläufer

BREGENZ HANDBALL - ANGRIFF





Förthof UHK Krems

BEENDET

28 : 26

( 15 : 15 )

Bregenz Handball



Spieler			Tore/Würfe							Sonstiges				Strafen				
Nr	Name	Pos.	Gesamt	7m	6m	9m	LA/RA	KM	TG	DB*	TF	ST	WB	AS	GK	2min	RK	BK
22	Domevscek, Lukas Paolo	TW	-% (0/0)															
38	Hollerer, Matthias	TW	-% (0/0)															
40	Eichberger, Thomas	TW	-% (0/0)															
8	Simek, Marko	RM	57% (8/14)	1/1	3/4	4/9				2/2	2			2				
9	Rozman, Tim	RR	50% (2/4)		2/3	0/1				1/1	6			2				
10	Auss, Tobias	LA	100% (3/3)		3/3						1			1				
13	Pausits, Tilen	RM	-% (0/0)											1				
14	Rudischer, Benedikt	RA	0% (0/1)	0/1														
15	Hasecic, Kenan	KM	100% (2/2)					2/2			2							
17	Wiesbauer, Stephan	RA	60% (3/5)		2/3		0/1		1/1		1	1				1		
18	Jelinek, Wilhelm	KM	-% (0/0)													1		
28	Feichtinger, Sebastian	RM	50% (3/6)		1/2	2/4				2/2	1	1		1		1		
31	Stiglitz, Nikolaus	RL	-% (0/0)													1		
32	Hofmann, Paul	RM	50% (1/2)		1/2													
33	Mittendorfer, Moritz	RL	86% (6/7)		1/1	5/6				1/1	2	2	1					
34	Provin, Jonathan	LA	-% (0/0)															
0A	Lippitsch, Mario Andreas																	
0B	Thaqi, Ibish																	
0C	Merten, Jorg																	
0D	Nachtnebel, Claudia																	
			64% (28/44)	1/2	13/18	11/20	0/1	2/2	1/1	6/6	15	4	1	7	0	4	0	0

Ein Durchbruch (DB) ist eine zusätzliche Information für Tore, die aus dem Rückraum erzielt wurden. Die Anzahl dieser Tore wird bei der Summe der Tore eines Spielers nicht berücksichtigt.

Torhüter		Quote gehaltener Bälle (Paraden/Tore+gehaltene Würfe)							
Nr	Name	Gesamt	7m	6m	9m	LA/RA	Kreis	Gegenstoß	Durchbruch
22	Domevscek, Lukas Paolo	43% (12/28)	-% (0/0)	31% (5/16)	36% (4/11)	100% (2/2)	33% (1/3)	0% (0/1)	-% (0/0)
38	Hollerer, Matthias	-% (0/0)	-% (0/0)	-% (0/0)	-% (0/0)	-% (0/0)	-% (0/0)	-% (0/0)	-% (0/0)
40	Eichberger, Thomas	18% (2/11)	50% (1/2)	25% (1/4)	0% (0/2)	-% (0/0)	0% (0/2)	0% (0/1)	0% (0/1)
		36% (14/39)	50% (1/2)	30% (6/20)	31% (4/13)	100% (2/2)	20% (1/5)	0% (0/2)	0% (0/1)

Würfe Team	Tore	Gehalten	Vorbei	Pfosten / Latte	Geblockt	Gesamt	Wurfquote
7m	1	1	0	0	0	1/2	50%
6m	13	4	0	0	1	13/18	72%
9m	11	5	2	1	1	11/20	55%
LA/RA	0	0	0	1	0	0/1	0%
Kreis	2	0	0	0	0	2/2	100%
Gegenstoß	1	0	0	0	0	1/1	100%
Durchbruch	6	0	0	0	0	6/6	100%
	28	10	4	2	2	28/44	64%

## LEGENDE

KM	Kreisläufer
TG	Tempgegenstoß
DB	Durchbruch
TF	Technische Fehler
ST	Steals
WB	Geblockte Würfe
AS	Vorlagen
GK	Gelbe Karte
2min	2min-Strafen
RK	Rote Karte
BK	Blaue Karte

Es ist im Einzelfall möglich, dass Unterschiede zwischen der Summe einzelner Spielerstatistiken und Teamstatistiken auftreten. Der Grund ist, dass aufgrund der Geschwindigkeit eines Handball-Spiels bei einzelnen Ereignissen unsere Scouts den Spieler nicht richtig zuordnen können.



Förthof UHK KREMS

BEENDET

**28 : 26**

( 15 : 15 )

Bregenz Handball



Spieler			Tore/Würfe									Sonstiges				Strafen			
Nr	Name	Pos.	Gesamt	7m	6m	9m	LA/RA	KM	TG	DB*	TF	ST	WB	AS	GK	2min	RK	BK	
16	Hausle, Ralf Patrick	TW	-% (0/0)								1								
46	Kroiss, Jan	TW	100% (1/1)		1/1														
4	Konig, Raphael	RA	67% (2/3)		2/3														
6	Mahr, Markus	RM	44% (4/9)	0/1	2/3	1/4			1/1	1/1	2	1		1					
8	Burger, Sebastian	LA	83% (5/6)	1/1	3/4				1/1			1				1	1		
9	Steurer, Florian	LA	-% (0/0)																
10	Dobric, Marko	KM	-% (0/0)																
11	Brombeis, Matthias	RL	-% (0/0)																
22	Kritzinger, Robin	LA	67% (2/3)		2/2		0/1				3								
30	Svecak, Claudio	LA	0% (0/1)				0/1												
32	Kotar, Matic	RM	50% (4/8)		3/4	1/4					3	1							
55	Wagner, Tobias	KM	57% (4/7)		0/2			4/5			2		1		1				
57	Ramic, Dian	RL	-% (0/0)																
71	Schroder, Andreas	RL	50% (4/8)		0/2	4/6					1		1			1			
OA	Rinnerthaler, Markus																		
OB	Tanaskovic, Marko																		
OC	Aleksic, Goran																		
OD	Seyr, Sebastian																		
			57% (26/46)	1/2	13/21	6/14	0/2	4/5	2/2	1/1	12	3	2	1	1	2	1	0	

Ein Durchbruch (DB) ist eine zusätzliche Information für Tore, die aus dem Rückraum erzielt wurden. Die Anzahl dieser Tore wird bei der Summe der Tore eines Spielers nicht berücksichtigt.

Torhüter		Quote gehaltener Bälle (Paraden/Tore+gehaltene Würfe)							
Nr	Name	Gesamt	7m	6m	9m	LA/RA	Kreis	Gegenstoß	Durchbruch
16	Hausle, Ralf Patrick	13% (2/15)	50% (1/2)	17% (1/6)	0% (0/9)	-% (0/0)	0% (0/1)	-% (0/0)	0% (0/4)
46	Kroiss, Jan	35% (8/23)	-% (0/0)	27% (3/11)	50% (5/10)	-% (0/1)	0% (0/1)	0% (0/1)	0% (0/2)
		26% (10/38)	50% (1/2)	24% (4/17)	26% (5/19)	0% (0/1)	0% (0/2)	0% (0/1)	0% (0/6)

Würfe Team	Tore	Gehalten	Vorbei	Pfosten / Latte	Geblockt	Gesamt	Wurfquote	
7m	1	1	0	0	0	1/2	50%	
6m	13	6	0	2	0	13/21	62%	
9m	6	4	2	1	1	6/14	43%	
LA/RA	0	2	0	0	0	0/2	0%	
Kreis	4	1	0	0	0	4/5	80%	
Gegenstoß	2	0	0	0	0	2/2	100%	
Durchbruch	1	0	0	0	0	1/1	100%	
		26	14	5	3	1	26/46	57%

## LEGENDE

KM	Kreisläufer
TG	Tempogegenstoß
DB	Durchbruch
TF	Technische Fehler
ST	Steals
WB	Geblockte Würfe
AS	Vorlagen
GK	Gelbe Karte
2min	2min-Strafen
RK	Rote Karte
BK	Blaue Karte

Es ist im Einzelfall möglich, dass Unterschiede zwischen der Summe einzelner Spielerstatistiken und Teamstatistiken auftreten. Der Grund ist, dass aufgrund der Geschwindigkeit eines Handball-Spiels bei einzelnen Ereignissen unsere Scouts den Spieler nicht richtig zuordnen können.