

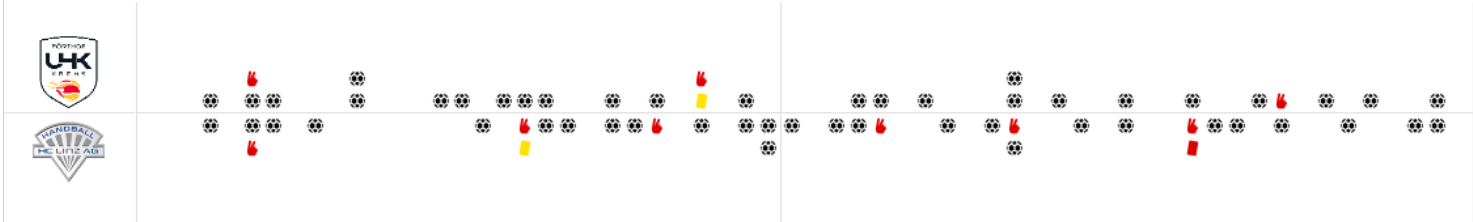
BEENDET

Förthof UHK Krems

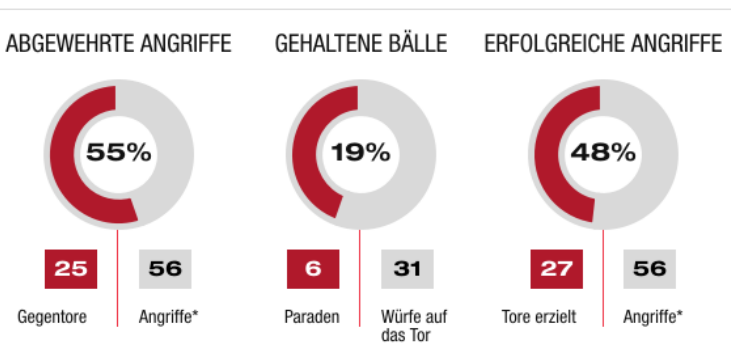
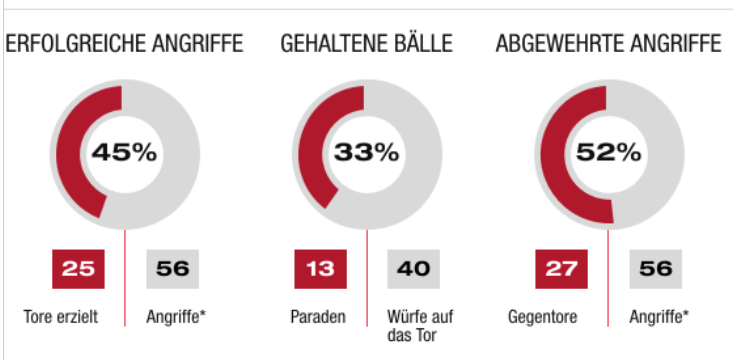
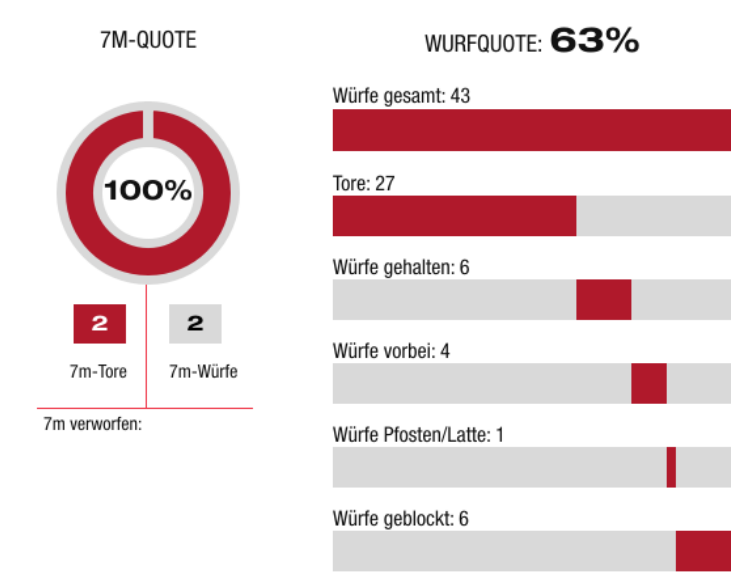
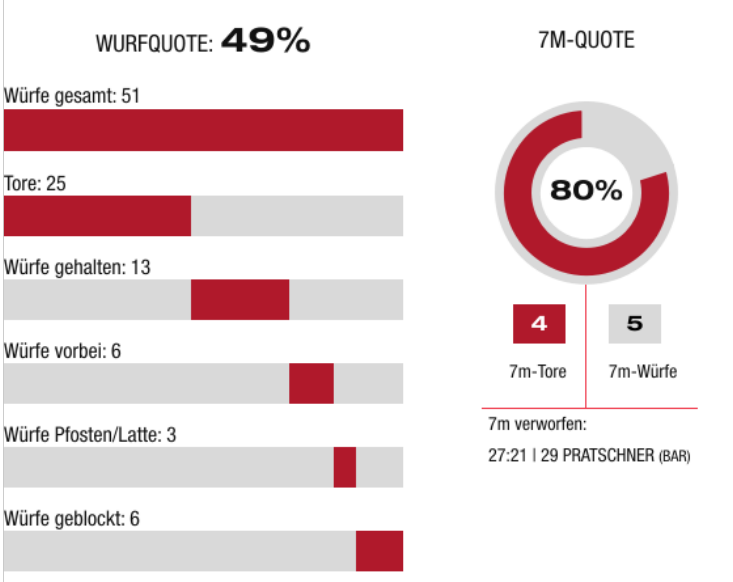
25 : 27

(13 : 13)

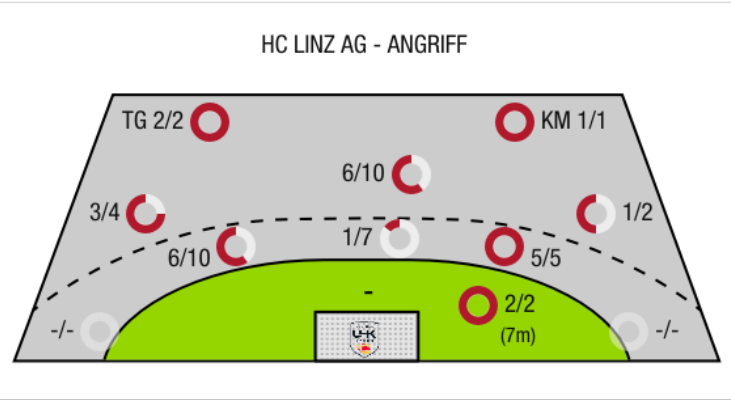
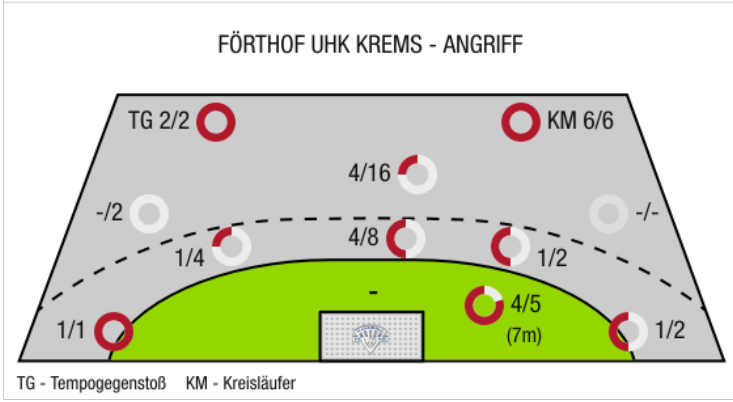
HC Linz AG



Bester Werfer: Hasecic, Simek **6** | 2min: **3** | Bester Werfer: Hermann **9** | 2min: **6**



*Die Anzahl der Angriffe wird mit jedem Ballbesitzwechsel um einen Angriff erhöht.





Förthof UHK Krems

BEENDET

25 : 27

(13 : 13)

HC Linz AG



Spieler			Tore/Würfe							Sonstiges				Strafen				
Nr	Name	Pos.	Gesamt	7m	6m	9m	LA/RA	KM	TG	DB*	TF	ST	WB	AS	GK	2min	RK	BK
22	Domevscek, Lukas Paolo	TW	-% (0/0)															
36	Fabry, Samuel	TW	-% (0/0)															
40	Eichberger, Thomas	TW	0% (0/1)								1							
4	Nikolic, Lukas	RL	0% (0/1)		0/1											1		
5	Kirveliavicius, Romas	RL	33% (2/6)		0/1	2/5					2	1	1	1				
8	Simek, Marko	RM	43% (6/14)	4/4	2/3	0/7				1/1	2			5				
11	Fuhrer, Matthias	RA	100% (1/1)		1/1													
14	Rudischer, Benedikt	RA	100% (1/1)		1/1													
15	Hasecic, Kenan	KM	86% (6/7)		0/1			6/6			3							
17	Wiesbauer, Stephan	RA	67% (2/3)				1/2		1/1									
20	Alkic, Sinan	KM	-% (0/0)															
21	Hajdu, Gabor	RL	50% (2/4)			1/2						2	1	1		1		
24	Dicker, Daniel	RL	40% (2/5)		1/3	1/2				1/1	2	1	4			1		
28	Feichtinger, Sebastian	RM	33% (1/3)		1/2	0/1					1			1				
29	Pratschner, Julian	LA	40% (2/5)	0/1	0/1	0/1	1/1		1/1									
32	Hofmann, Paul	RM	-% (0/0)															
OA	Auss, Tobias																	
OB	Thaqi, Ibish														1			
OC	Merten, Jorg																	
OD	Astelbauer, Fabian																	
			49% (25/51)	4/5	6/14	4/18	2/3	6/6	2/2	2/2	11	4	6	8	1	3	0	0

Ein Durchbruch (DB) ist eine zusätzliche Information für Tore, die aus dem Rückraum erzielt wurden. Die Anzahl dieser Tore wird bei der Summe der Tore eines Spielers nicht berücksichtigt.

Torhüter		Quote gehaltener Bälle (Paraden/Tore+gehaltene Würfe)							
Nr	Name	Gesamt	7m	6m	9m	LA/RA	Kreis	Gegenstoß	Durchbruch
22	Domevscek, Lukas Paolo	0% (0/8)	-% (0/0)	0% (0/4)	0% (0/4)	-% (0/0)	-% (0/0)	0% (0/2)	0% (0/2)
36	Fabry, Samuel	-% (0/0)	-% (0/0)	-% (0/0)	-% (0/0)	-% (0/0)	-% (0/0)	-% (0/0)	-% (0/0)
40	Eichberger, Thomas	24% (6/25)	0% (0/2)	33% (4/12)	17% (2/12)	-% (0/0)	0% (0/1)	-% (0/0)	25% (1/4)
		18% (6/33)	0% (0/2)	25% (4/16)	13% (2/16)	-% (0/0)	0% (0/1)	0% (0/2)	17% (1/6)

Würfe Team	Tore	Gehalten	Vorbei	Pfosten / Latte	Geblockt	Gesamt	Wurfquote
7m	4	0	0	1	0	4/5	80%
6m	6	4	1	0	3	6/14	43%
9m	4	8	3	0	3	4/18	22%
LA/RA	2	0	0	1	0	2/3	67%
Kreis	6	0	0	0	0	6/6	100%
Gegenstoß	2	0	0	0	0	2/2	100%
Durchbruch	2	0	0	0	0	2/2	100%
	25	12	6	3	6	25/51	49%

LEGENDE

KM	Kreisläufer
TG	Tempgegenstoß
DB	Durchbruch
TF	Technische Fehler
ST	Steals
WB	Geblockte Würfe
AS	Vorlagen
GK	Gelbe Karte
2min	2min-Strafen
RK	Rote Karte
BK	Blaue Karte

Es ist im Einzelfall möglich, dass Unterschiede zwischen der Summe einzelner Spielerstatistiken und Teamstatistiken auftreten. Der Grund ist, dass aufgrund der Geschwindigkeit eines Handball-Spiels bei einzelnen Ereignissen unsere Scouts den Spieler nicht richtig zuordnen können.



Förthof UHK KREMS

BEENDET

25 : 27

(13 : 13)

HC Linz AG



Spieler			Tore/Würfe								Sonstiges				Strafen			
Nr	Name	Pos.	Gesamt	7m	6m	9m	LA/RA	KM	TG	DB*	TF	ST	WB	AS	GK	2min	RK	BK
1	Bokesch, Markus	TW	-% (0/0)															
16	Zwickhuber, David	TW	-% (0/0)															
2	Hermann, Alexander	RL	60% (9/15)		0/2	9/13				2/2	3	1	1	2		1		
4	Hermann, Maximilian	RR	-% (0/0)										3					
5	Kislinger, Christian	LA	-% (0/0)															
6	Sironjic, Sinisa	RM	-% (0/0)															
13	Kropf, Jakob	KM	-% (0/0)															
18	Gartner, Tine	RA	100% (4/4)		4/4					1/1	1			1				
22	Babic, Dejan	KM	100% (1/1)					1/1			6	1	1					
24	Bachmann, Moritz	RM	100% (1/1)						1/1		1	1	1	2		2		
26	Fizuleto, Lucijan	RM	62% (8/13)	2/2	4/9	1/1			1/1	2/3	5			3				
33	Bohm, Elmar	LA	67% (4/6)		4/6													
44	Cvetko, Tobias	RL	0% (0/3)		0/1	0/2					2			2		3	1	
49	Alkic, Ajdin	RM	-% (0/0)															
66	Rothig, Daniel	RM	-% (0/0)															
OA	Vunjak, Milan																	
OB	Berger, Franz														1			
OC	Gierlinger, Manuel																	
OD	Eisner, Christoph																	
			63% (27/43)	2/2	12/22	10/16	0/0	1/1	2/2	5/6	18	3	6	10	1	6	1	0

Ein Durchbruch (DB) ist eine zusätzliche Information für Tore, die aus dem Rückraum erzielt wurden. Die Anzahl dieser Tore wird bei der Summe der Tore eines Spielers nicht berücksichtigt.

Torhüter		Quote gehaltener Bälle (Paraden/Tore+gehaltene Würfe)							
Nr	Name	Gesamt	7m	6m	9m	LA/RA	Kreis	Gegenstoß	Durchbruch
1	Bokesch, Markus	35% (12/34)	0% (0/3)	36% (4/11)	57% (8/14)	0% (0/3)	0% (0/6)	0% (0/2)	0% (0/2)
16	Zwickhuber, David	0% (0/1)	0% (0/1)	-% (0/0)	-% (0/0)	-% (0/0)	-% (0/0)	-% (0/0)	-% (0/0)
		34% (12/35)	0% (0/4)	36% (4/11)	57% (8/14)	0% (0/3)	0% (0/6)	0% (0/2)	0% (0/2)

Würfe Team	Tore	Gehalten	Vorbei	Pfosten / Latte	Geblockt	Gesamt	Wurfquote
7m	2	0	0	0	0	2/2	100%
6m	12	4	0	0	6	12/22	55%
9m	10	2	3	1	0	10/16	63%
LA/RA	0	0	0	0	0	0/0	NaN%
Kreis	1	0	0	0	0	1/1	100%
Gegenstoß	2	0	0	0	0	2/2	100%
Durchbruch	5	1	0	0	0	5/6	83%
	27	6	4	1	6	27/43	63%

LEGENDE

KM	Kreisläufer
TG	Tempgegenstoß
DB	Durchbruch
TF	Technische Fehler
ST	Steals
WB	Geblockte Würfe
AS	Vorlagen
GK	Gelbe Karte
2min	2min-Strafen
RK	Rote Karte
BK	Blaue Karte

Es ist im Einzelfall möglich, dass Unterschiede zwischen der Summe einzelner Spielerstatistiken und Teamstatistiken auftreten. Der Grund ist, dass aufgrund der Geschwindigkeit eines Handball-Spiels bei einzelnen Ereignissen unsere Scouts den Spieler nicht richtig zuordnen können.