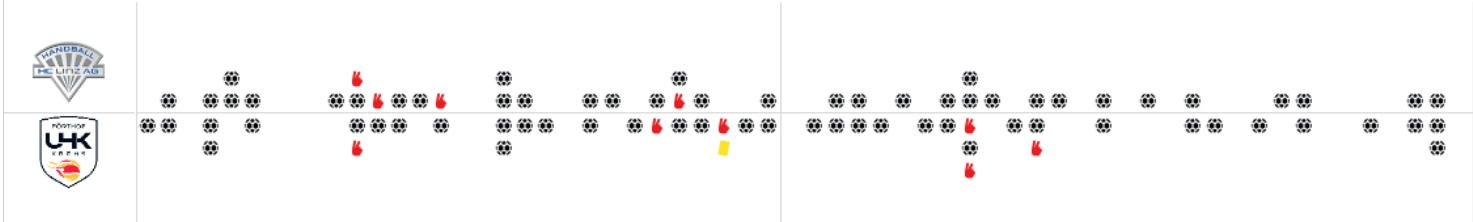


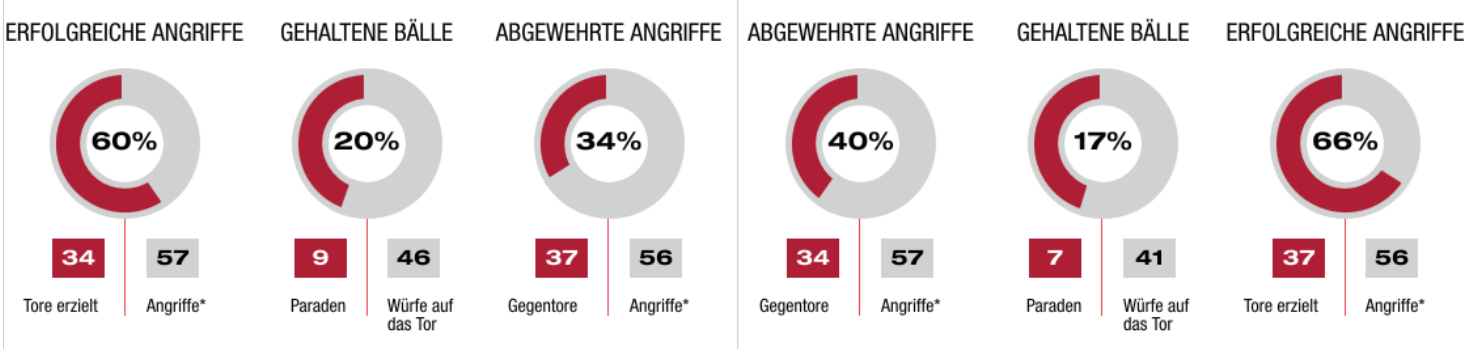
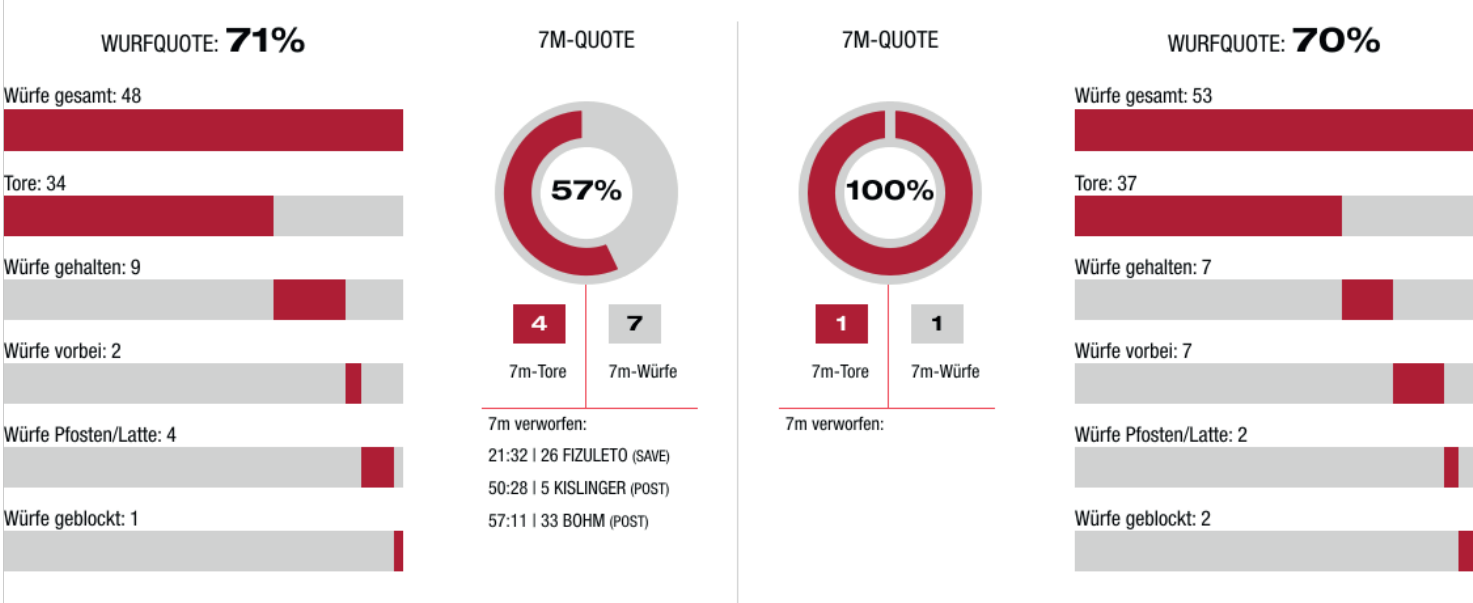
BEENDET

34 : 37

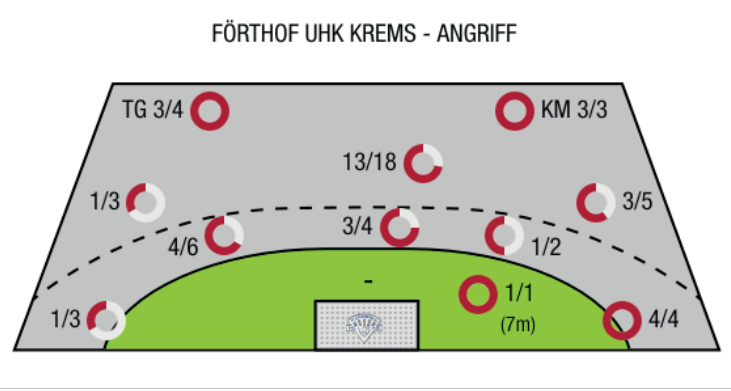
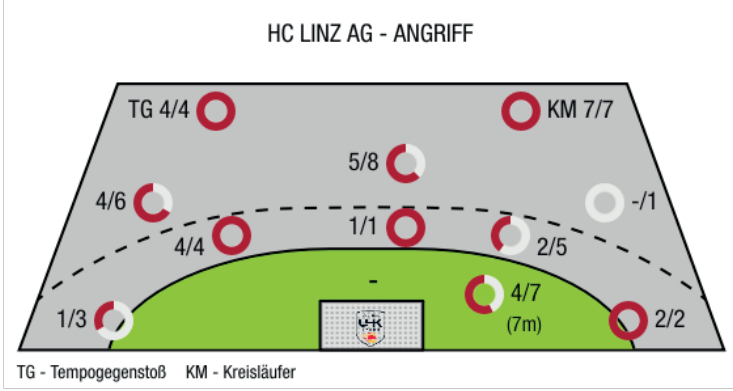
(18 : 19)



Bester Werfer: Babic **11** | 2min: **4** | Bester Werfer: Kirveliavicius, Simek **7** | 2min: **6**



*Die Anzahl der Angriffe wird mit jedem Ballbesitzwechsel um einen Angriff erhöht.





HC Linz AG

BEENDET

34 : 37

(18 : 19)

Förthof UHK KREMS



Spieler			Tore/Würfe							Sonstiges				Strafen				
Nr	Name	Pos.	Gesamt	7m	6m	9m	LA/RA	KM	TG	DB*	TF	ST	WB	AS	GK	2min	RK	BK
1	Bokesch, Markus	TW	-% (0/0)															
12	Weinmann, Stefan	TW	-% (0/0)															
16	Zwickhuber, David	TW	-% (0/0)															
5	Kislinger, Christian	LA	67% (4/6)	4/5			0/1											
6	Sironjic, Snisa	RM	100% (1/1)		1/1					1/1	3		1					
13	Kropf, Jakob	KM	-% (0/0)															
18	Gartner, Tine	RA	100% (3/3)		1/1		1/1		1/1	1/1	1							
22	Babic, Dejan	KM	100% (11/11)				1/1	7/7	3/3		2	1	1	2				
24	Bachmann, Moritz	RM	80% (4/5)		2/2	2/3				2/2				3		1		
26	Fizuleto, Lucijan	RM	44% (4/9)	0/1	3/5	1/3				3/3				2		1		
33	Bohm, Elmar	LA	33% (1/3)	0/1			1/2											
44	Cvetko, Tobias	RL	75% (6/8)			6/8				1/1		1		4		2		
66	Rothig, Daniel	RM	0% (0/2)		0/1	0/1					1			2				
0A	Berger, Franz																	
0B	Vunjak, Milan																	
0C	Gierlinger, Manuel																	
0D	Kainz, Franz																	
			71% (34/48)	4/7	7/10	9/15	3/5	7/7	4/4	8/8	7	2	2	13	0	4	0	0

Ein Durchbruch (DB) ist eine zusätzliche Information für Tore, die aus dem Rückraum erzielt wurden. Die Anzahl dieser Tore wird bei der Summe der Tore eines Spielers nicht berücksichtigt.

Torhüter		Quote gehaltener Bälle (Paraden/Tore+gehaltene Würfe)							
Nr	Name	Gesamt	7m	6m	9m	LA/RA	Kreis	Gegenstoß	Durchbruch
1	Bokesch, Markus	14% (2/14)	-% (0/0)	0% (0/3)	13% (1/8)	25% (1/4)	-% (0/0)	0% (0/2)	0% (0/2)
12	Weinmann, Stefan	15% (2/13)	0% (0/1)	17% (1/6)	0% (0/8)	100% (1/1)	-% (0/0)	-% (0/0)	20% (1/5)
16	Zwickhuber, David	18% (3/17)	-% (0/0)	0% (0/2)	33% (3/9)	0% (0/2)	0% (0/3)	0% (0/1)	0% (0/2)
		16% (7/44)	0% (0/1)	9% (1/11)	16% (4/25)	29% (2/7)	0% (0/3)	0% (0/3)	11% (1/9)

Würfe Team	Tore	Gehalten	Vorbei	Pfosten / Latte	Geblockt	Gesamt	Wurfquote
7m	4	1	0	2	0	4/7	57%
6m	7	2	0	0	1	7/10	70%
9m	9	6	0	0	0	9/15	60%
LA/RA	3	0	0	2	0	3/5	60%
Kreis	7	0	0	0	0	7/7	100%
Gegenstoß	4	0	0	0	0	4/4	100%
Durchbruch	8	0	0	0	0	8/8	100%
	34	9	2	4	1	34/48	71%

LEGENDE

KM	Kreisläufer
TG	Tempogegenstoß
DB	Durchbruch
TF	Technische Fehler
ST	Steals
WB	Geblockte Würfe
AS	Vorlagen
GK	Gelbe Karte
2min	2min-Strafen
RK	Rote Karte
BK	Blaue Karte

Es ist im Einzelfall möglich, dass Unterschiede zwischen der Summe einzelner Spielerstatistiken und Teamstatistiken auftreten. Der Grund ist, dass aufgrund der Geschwindigkeit eines Handball-Spiels bei einzelnen Ereignissen unsere Scouts den Spieler nicht richtig zuordnen können.



HC Linz AG

BEENDET

34 : 37

Förthof UHK Krems



(18 : 19)

Spieler			Tore/Würfe							Sonstiges				Strafen				
Nr	Name	Pos.	Gesamt	7m	6m	9m	LA/RA	KM	TG	DB*	TF	ST	WB	AS	GK	2min	RK	BK
22	Domevscek, Lukas Paolo	TW	-% (0/0)											1				
40	Eichberger, Thomas	TW	-% (0/0)															
2	Merten, Jorg		-% (0/0)															
4	Nikolic, Lukas	RL	0% (0/3)		0/2	0/1				0/2				2		1		
5	Kirveliavicius, Romas	RL	64% (7/11)		1/2	6/9				2/2	2			3		1		
8	Simek, Marko	RM	88% (7/8)		3/3	4/5				3/3	1			1				
10	Schwanner, Jakob	RA	75% (3/4)				3/3		0/1									
14	Rudischer, Benedikt	RA	71% (5/7)	1/1			1/3		3/3									
20	Alkic, Sinan	KM	100% (4/4)		1/1			3/3								1		
21	Hajdu, Gabor	RL	100% (1/1)		1/1					1/1	1		1	1				
24	Dicker, Daniel	RL	50% (3/6)			3/6				0/1	1			2		2		
28	Feichtinger, Sebastian	RM	83% (5/6)		1/1	4/5				1/1				1		1		
31	Provin, Jonathan	LA	100% (1/1)				1/1											
32	Hofmann, Paul	RM	50% (1/2)		1/2					1/1								
OA	Peranek, H																	
OB	Thaqi, Ibish														1			
OC	Merten, Jorg																	
OD	Astelbauer, Fabian																	
			70% (37/53)	1/1	8/12	17/26	5/7	3/3	3/4	8/11	5	0	1	11	1	6	0	0

Ein Durchbruch (DB) ist eine zusätzliche Information für Tore, die aus dem Rückraum erzielt wurden. Die Anzahl dieser Tore wird bei der Summe der Tore eines Spielers nicht berücksichtigt.

Torhüter		Quote gehaltener Bälle (Paraden/Tore+gehaltene Würfe)							
Nr	Name	Gesamt	7m	6m	9m	LA/RA	Kreis	Gegenstoß	Durchbruch
22	Domevscek, Lukas Paolo	21% (4/19)	0% (0/3)	20% (1/5)	50% (3/6)	0% (0/4)	0% (0/2)	-% (0/0)	0% (0/4)
40	Eichberger, Thomas	22% (5/23)	50% (1/2)	25% (1/4)	33% (3/9)	-% (0/1)	0% (0/5)	0% (0/3)	0% (0/4)
		21% (9/42)	20% (1/5)	22% (2/9)	40% (6/15)	0% (0/5)	0% (0/7)	0% (0/3)	0% (0/8)

Würfe Team	Tore	Gehalten	Vorbei	Pfosten / Latte	Geblockt	Gesamt	Wurfquote	
7m	1	0	0	0	0	1/1	100%	
6m	8	1	2	0	1	8/12	67%	
9m	17	4	3	1	1	17/26	65%	
LA/RA	5	2	0	0	0	5/7	71%	
Kreis	3	0	0	0	0	3/3	100%	
Gegenstoß	3	0	0	1	0	3/4	75%	
Durchbruch	8	1	0	1	0	8/11	73%	
		37	7	7	2	2	37/53	70%

LEGENDE

KM	Kreisläufer
TG	Tempgegenstoß
DB	Durchbruch
TF	Technische Fehler
ST	Steals
WB	Geblockte Würfe
AS	Vorlagen
GK	Gelbe Karte
2min	2min-Strafen
RK	Rote Karte
BK	Blaue Karte

Es ist im Einzelfall möglich, dass Unterschiede zwischen der Summe einzelner Spielerstatistiken und Teamstatistiken auftreten. Der Grund ist, dass aufgrund der Geschwindigkeit eines Handball-Spiels bei einzelnen Ereignissen unsere Scouts den Spieler nicht richtig zuordnen können.