



Datum: 18/02/23
 Uhrzeit: 19:00
 Spiel: Spiel: 17. Spieltag, Spielnummer: 35153473, Saison: 22/23
 Austragungsort: Sporthalle Krems
 Schiedsrichter: ,

SPIELBERICHT
 HLA Challenge
 #GeballteLeidenschaft

BEENDET

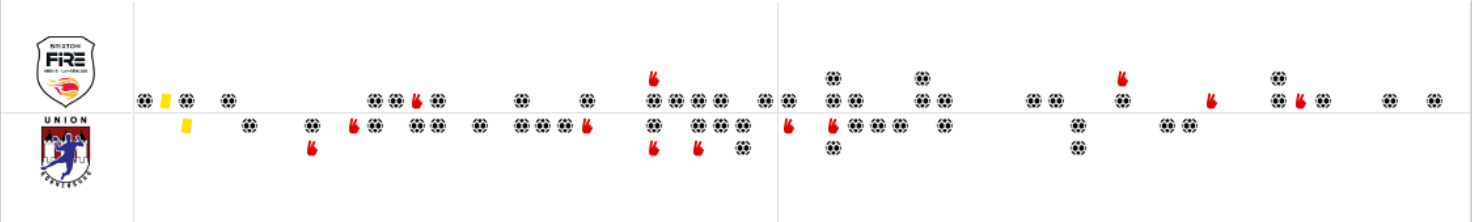


SG Krems / Langenlois

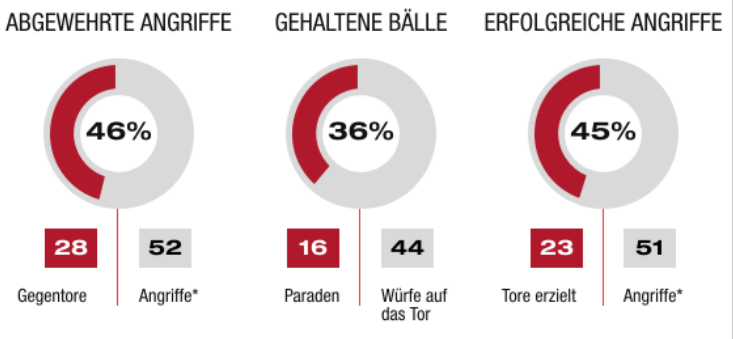
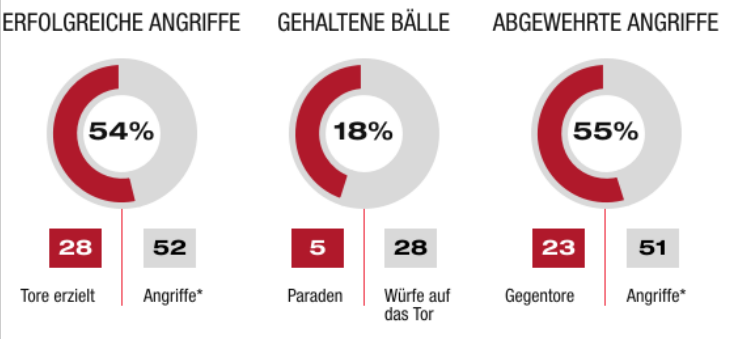
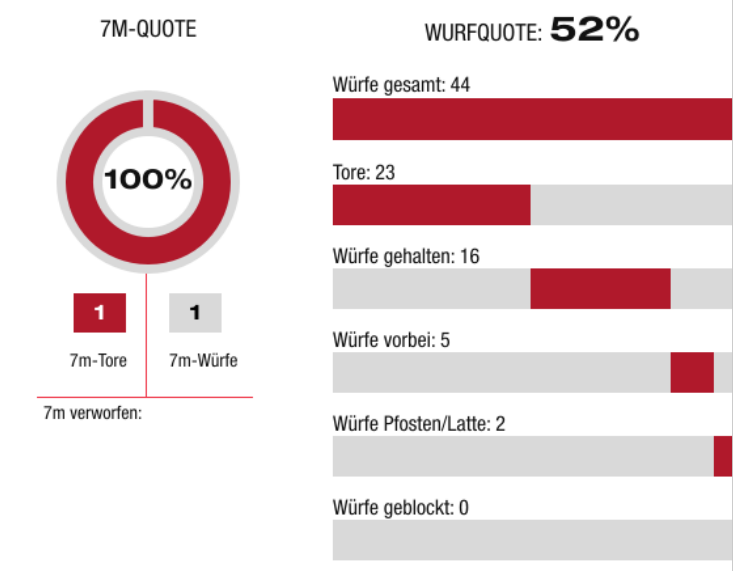
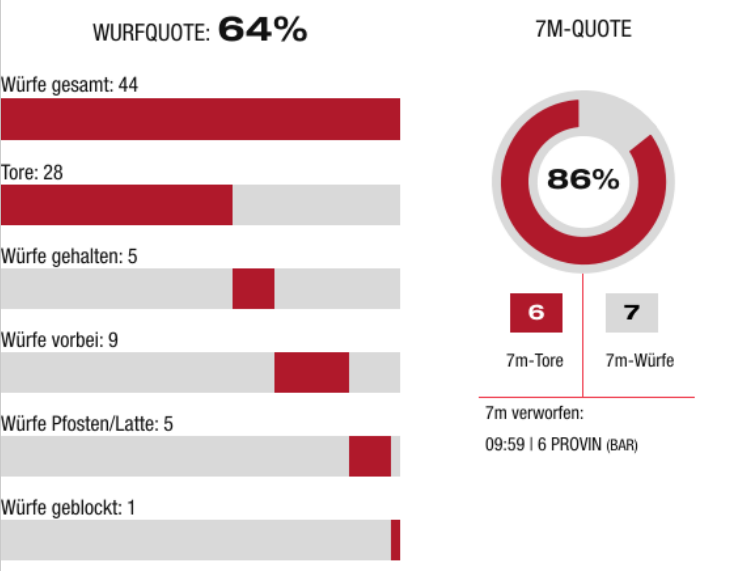
28 : 23

(13 : 14)

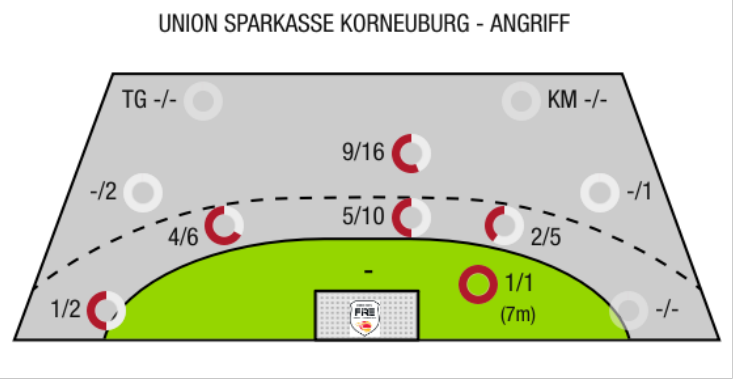
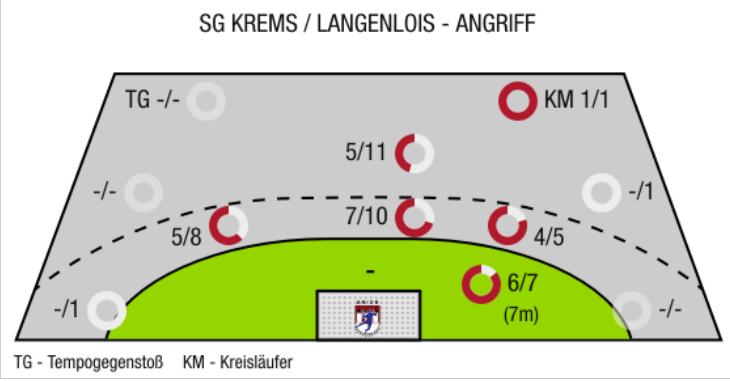
Union Sparkasse
 Korneuburg



Bester Werfer: Provin **10** | 2min: **5** | Bester Werfer: Tomann **5** | 2min: **7**



*Die Anzahl der Angriffe wird mit jedem Ballbesitzwechsel um einen Angriff erhöht.





SG Krems / Langenlois

BEENDET

28 : 23

(13 : 14)

Union Sparkasse
Korneuburg

Spieler			Tore/Würfe							Sonstiges				Strafen				
Nr	Name	Pos.	Gesamt	7m	6m	9m	LA/RA	KM	TG	DB*	TF	ST	WB	AS	GK	2min	RK	BK
16	Hollerer, Matthias	TW	-% (0/0)															
36	Fabry, Samuel	TW	-% (0/0)															
4	Alkic, Sinan	KM	100% (2/2)		1/1			1/1			1					1		
6	Provin, Jonathan	LA	77% (10/13)	6/7	4/4	0/2												
8	Schobert, Moritz	RM	20% (1/5)		0/2	1/3					3							
13	Kastenhuber, Laurenz	KM	0% (0/1)		0/1											1		
15	Hofmann, Paul	RM	73% (8/11)		4/6	4/5					3	1		1	1			
17	Stradinger, Max		-% (0/0)															
22	Hellerschmid, Fabian	LA	67% (4/6)		4/5		0/1					1						
23	Honas, Philipp		0% (0/1)			0/1												
26	Riedlmayer, Mathias	RA	50% (2/4)		2/3	0/1												
26	Schwanzer, Jakob	RA	100% (1/1)		1/1						1					1		
33	Fuchs, Erik	KM	-% (0/0)								1					2		
0A	Stiglitz, Nico																	
0B	Holly, Maximilian																	
0C	Bozso, A																	
0D	Pausits, Tilen																	
			64% (28/44)	6/7	16/23	5/12	0/1	1/1	0/0	0/0	9	2	0	1	1	5	0	0

Ein Durchbruch (DB) ist eine zusätzliche Information für Tore, die aus dem Rückraum erzielt wurden. Die Anzahl dieser Tore wird bei der Summe der Tore eines Spielers nicht berücksichtigt.

Torhüter		Quote gehaltener Bälle (Paraden/Tore+gehaltene Würfe)							
Nr	Name	Gesamt	7m	6m	9m	LA/RA	Kreis	Gegenstoß	Durchbruch
16	Hollerer, Matthias	-% (0/0)	-% (0/0)	-% (0/0)	-% (0/0)	-% (0/0)	-% (0/0)	-% (0/0)	-% (0/0)
36	Fabry, Samuel	41% (16/39)	0% (0/1)	38% (8/21)	37% (7/19)	50% (1/2)	-% (0/0)	-% (0/0)	-% (0/0)
		41% (16/39)	0% (0/1)	38% (8/21)	37% (7/19)	50% (1/2)	-% (0/0)	-% (0/0)	-% (0/0)

Würfe Team	Tore	Gehalten	Vorbei	Pfosten / Latte	Geblockt	Gesamt	Wurfquote
7m	6	0	0	1	0	6/7	86%
6m	16	1	2	3	1	16/23	70%
9m	5	4	3	0	0	5/12	42%
LA/RA	0	0	0	1	0	0/1	0%
Kreis	1	0	0	0	0	1/1	100%
Gegenstoß	0	0	0	0	0	0/0	NaN%
Durchbruch	0	0	0	0	0	0/0	NaN%
		5	9	5	1	28/44	64%

LEGENDE

KM	Kreisläufer
TG	Tempgegenstoß
DB	Durchbruch
TF	Technische Fehler
ST	Steals
WB	Geblockte Würfe
AS	Vorlagen
GK	Gelbe Karte
2min	2min-Strafen
RK	Rote Karte
BK	Blaue Karte

Es ist im Einzelfall möglich, dass Unterschiede zwischen der Summe einzelner Spielerstatistiken und Teamstatistiken auftreten. Der Grund ist, dass aufgrund der Geschwindigkeit eines Handball-Spiels bei einzelnen Ereignissen unsere Scouts den Spieler nicht richtig zuordnen können.



SG Krems / Langenlois

BEENDET

28 : 23

(13 : 14)

Union Sparkasse
Korneuburg

Spieler			Tore/Würfe							Sonstiges				Strafen				
Nr	Name	Pos.	Gesamt	7m	6m	9m	LA/RA	KM	TG	DB*	TF	ST	WB	AS	GK	2min	RK	BK
1	Spork, Thomas	TW	100% (1/1)															
21	Maislinger, Lukas	TW	-% (0/0)															
3	Gross, Lukas	LA	50% (2/4)		2/3		0/1									1		
4	Rajic, David	KM	-% (0/0)															
5	Dijkstra, Leon	RM	50% (2/4)		0/2	2/2					1							
7	Rattensperger, M	RA	50% (1/2)		1/2										1			
8	Rattensperger, Jonas	RM	67% (2/3)		1/1	1/2												
9	Litschauer, Christoph	RL	50% (1/2)		1/2						1		1			3		
11	Schaffler, Julian	RM	-% (0/0)															
18	Bachofner, Sebastian	RM	67% (2/3)		1/1	1/2					3							
23	Moser, Marwin		40% (4/10)		1/5	2/4	1/1				1	2		1				
25	Tomann, Aaron	RL	42% (5/12)	1/1	1/2	3/9					1					2		
28	Lorenz, Fabian		100% (1/1)		1/1													
29	Marek, David		100% (1/1)		1/1											1		
37	Hager, David		100% (1/1)		1/1													
OA	Sauberer, Christian																	
OB	Bachofner, Andreas																	
OC	Czech, A																	
OD	Muhleitner, Claus																	
			52% (23/44)	1/1	11/21	9/19	1/2	0/0	0/0	0/0	6	3	1	1	1	7	0	0

Ein Durchbruch (DB) ist eine zusätzliche Information für Tore, die aus dem Rückraum erzielt wurden. Die Anzahl dieser Tore wird bei der Summe der Tore eines Spielers nicht berücksichtigt.

Torhüter		Quote gehaltener Bälle (Paraden/Tore+gehaltene Würfe)							
Nr	Name	Gesamt	7m	6m	9m	LA/RA	Kreis	Gegenstoß	Durchbruch
1	Spork, Thomas	17% (3/18)	0% (0/4)	0% (0/11)	43% (3/7)	-% (0/1)	-% (0/0)	-% (0/0)	-% (0/0)
21	Maislinger, Lukas	14% (2/14)	0% (0/2)	9% (1/11)	25% (1/4)	-% (0/0)	0% (0/1)	-% (0/0)	-% (0/0)
		16% (5/32)	0% (0/6)	5% (1/22)	36% (4/11)	0% (0/1)	0% (0/1)	-% (0/0)	-% (0/0)

Würfe Team	Tore	Gehalten	Vorbei	Pfosten / Latte	Geblockt	Gesamt	Wurfquote	
7m	1	0	0	0	0	1/1	100%	
6m	11	8	1	1	0	11/21	52%	
9m	9	7	2	1	0	9/19	47%	
LA/RA	1	1	0	0	0	1/2	50%	
Kreis	0	0	0	0	0	0/0	NaN%	
Gegenstoß	0	0	0	0	0	0/0	NaN%	
Durchbruch	0	0	0	0	0	0/0	NaN%	
		23	16	5	2	0	23/44	52%

LEGENDE

KM	Kreisläufer
TG	Tempgegenstoß
DB	Durchbruch
TF	Technische Fehler
ST	Steals
WB	Geblockte Würfe
AS	Vorlagen
GK	Gelbe Karte
2min	2min-Strafen
RK	Rote Karte
BK	Blaue Karte

Es ist im Einzelfall möglich, dass Unterschiede zwischen der Summe einzelner Spielerstatistiken und Teamstatistiken auftreten. Der Grund ist, dass aufgrund der Geschwindigkeit eines Handball-Spiels bei einzelnen Ereignissen unsere Scouts den Spieler nicht richtig zuordnen können.