



Datum: 16/12/22
 Uhrzeit: 18:30
 Spiel: Spiel: 14. Spieltag, Spielnummer: 34495711, Saison: 22/23
 Austragungsort: Sporthalle Margareten
 Schiedsrichter: Hurich, Christoph, Bolic, Denis

SPIELBERICHT
 HLA Meisterliga
 www.hla.at
#GeballteLeidenschaft

BEENDET

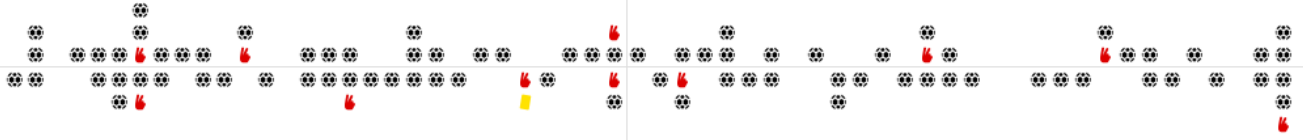


HC FIVERS WAT Margareten **39 : 41**

Förthof UHK KREMS



(22 : 20)



Bester Werfer: Dambock **9**

2min: **5**

Bester Werfer: Pratschner **8**

2min: **6**

WURFQUOTE: **68%**

7M-QUOTE

7M-QUOTE

WURFQUOTE: **75%**

Würfe gesamt: 57

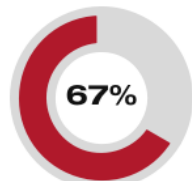
Tore: 39

Würfe gehalten: 8

Würfe vorbei: 9

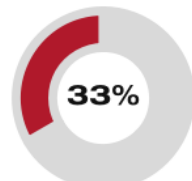
Würfe Pfosten/Latte: 4

Würfe geblockt: 1



2 7m-Tore | **3** 7m-Würfe

7m verworfen:
36:44 | 55 MARTINOVIC (SAVE)



1 7m-Tore | **3** 7m-Würfe

7m verworfen:
04:55 | 8 SIMEK (SAVE)
52:52 | 29 PRATSCHNER (SAVE)

Würfe gesamt: 55

Tore: 41

Würfe gehalten: 10

Würfe vorbei: 4

Würfe Pfosten/Latte: 0

Würfe geblockt: 0

ERFOLGREICHE ANGRIFFE

GEHALTENE BÄLLE

ABGEWEHRTE ANGRIFFE

ABGEWEHRTE ANGRIFFE

GEHALTENE BÄLLE

ERFOLGREICHE ANGRIFFE



39 Tore erzielt | **65** Angriffe*



8 Paraden | **49** Würfe auf das Tor



41 Gegentore | **66** Angriffe*



39 Gegentore | **65** Angriffe*



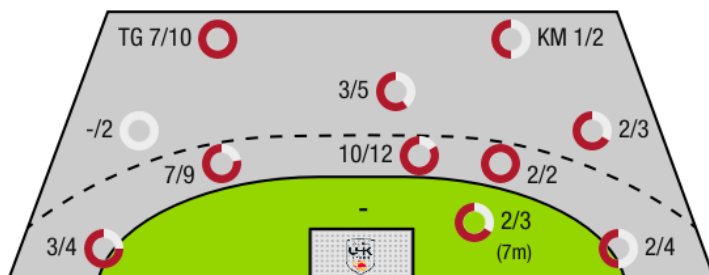
10 Paraden | **49** Würfe auf das Tor



41 Tore erzielt | **66** Angriffe*

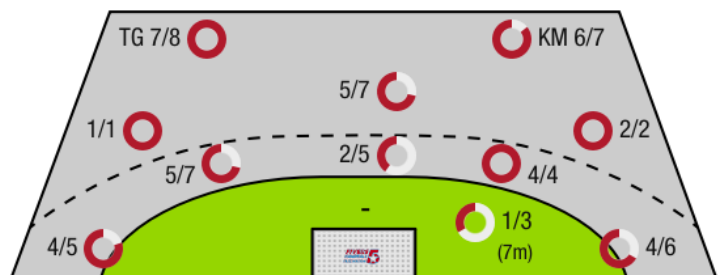
*Die Anzahl der Angriffe wird mit jedem Ballbesitzwechsel um einen Angriff erhöht.

HC FIVERS WAT MARGARETEN - ANGRIFF



TG - Tempogegenstoß KM - Kreisläufer

FÖRTHOF UHK KREMS - ANGRIFF





HC FIVERS WAT
Margareten

BEENDET

39 : 41

(22 : 20)

Förthof UHK KREMS



Spieler			Tore/Würfe							Sonstiges				Strafen				
Nr	Name	Pos.	Gesamt	7m	6m	9m	LA/RA	KM	TG	DB*	TF	ST	WB	AS	GK	2min	RK	BK
51	Filzwieser, Wolfgang	TW	-% (0/0)															
52	Tanic, Boris	TW	-% (0/0)															
56	David, Jan	TW	100% (1/1)						1/1									
15	Dambock, Eric	LA	82% (9/11)		3/3		3/4		3/4	2/2	2			1		2		
25	Haunold, Marc-Andre	RL	67% (6/9)		4/5	1/2			1/1	4/4	4			3				
35	Gangel, Lukas	RA	63% (5/8)		3/4	2/4					1			1				
50	Schweiger, Vincent	KM	50% (2/4)		1/1			1/2	0/1		1			2				
53	Schuh, Fabio	RM	83% (5/6)		5/6					3/3	1							
54	Dvorak, Florentin	RR	-% (0/0)								1			1				
55	Martinovic, Marin	RM	67% (6/9)	2/3	2/2	2/4				1/1	1			4				
57	Nigg, Jakob	RA	0% (0/2)		0/1		0/1					1						
58	Brenneis, Leander	KM	-% (0/0)								1					1		
59	Kolar, Markus	RL	-% (0/0)															
65	Gangel, Philipp	LA	100% (2/2)						2/2		1					1		
75	Riede, Maximilian	RA	100% (1/1)		1/1					1/1								
85	Brandfellner, David	RA	50% (2/4)				2/3		0/1							1		
0A	Gangel, Michael																	
0B	Eckl, D.I. Peter																	
0C	Neckam, Monika																	
0D	Jonas, H																	
			68% (39/57)	2/3	19/23	5/10	5/8	1/2	7/10	11/11	13	1	0	12	0	5	0	0

Ein Durchbruch (DB) ist eine zusätzliche Information für Tore, die aus dem Rückraum erzielt wurden. Die Anzahl dieser Tore wird bei der Summe der Tore eines Spielers nicht berücksichtigt.

Torhüter		Quote gehaltener Bälle (Paraden/Tore+gehaltene Würfe)							
Nr	Name	Gesamt	7m	6m	9m	LA/RA	Kreis	Gegenstoß	Durchbruch
51	Filzwieser, Wolfgang	16% (3/19)	67% (2/3)	20% (1/5)	0% (0/3)	0% (0/2)	0% (0/2)	0% (0/5)	0% (0/1)
52	Tanic, Boris	22% (4/18)	-% (0/0)	25% (2/8)	0% (0/3)	20% (1/5)	0% (0/2)	50% (1/2)	0% (0/5)
56	David, Jan	21% (3/14)	-% (0/0)	33% (1/3)	0% (0/4)	50% (2/4)	0% (0/3)	0% (0/1)	0% (0/2)
		20% (10/51)	67% (2/3)	25% (4/16)	0% (0/10)	27% (3/11)	0% (0/7)	13% (1/8)	0% (0/8)

Würfe Team	Tore	Gehalten	Vorbei	Pfosten / Latte	Geblockt	Gesamt	Wurfquote
7m	2	1	0	0	0	2/3	67%
6m	19	1	0	2	1	19/23	83%
9m	5	2	3	0	0	5/10	50%
LA/RA	5	2	0	1	0	5/8	63%
Kreis	1	1	0	0	0	1/2	50%
Gegenstoß	7	1	0	0	0	7/10	70%
Durchbruch	11	0	0	0	0	11/11	100%
	39	8	9	4	1	39/57	68%

LEGENDE

KM	Kreisläufer
TG	Tempgegenstoß
DB	Durchbruch
TF	Technische Fehler
ST	Steals
WB	Geblockte Würfe
AS	Vorlagen
GK	Gelbe Karte
2min	2min-Strafen
RK	Rote Karte
BK	Blaue Karte

Es ist im Einzelfall möglich, dass Unterschiede zwischen der Summe einzelner Spielerstatistiken und Teamstatistiken auftreten. Der Grund ist, dass aufgrund der Geschwindigkeit eines Handball-Spiels bei einzelnen Ereignissen unsere Scouts den Spieler nicht richtig zuordnen können.

BEENDET

HC FIVERS WAT Margareten **39 : 41**

Förthof UHK Krems



(22 : 20)

Spieler			Tore/Würfe							Sonstiges				Strafen				
Nr	Name	Pos.	Gesamt	7m	6m	9m	LA/RA	KM	TG	DB*	TF	ST	WB	AS	GK	2min	RK	BK
22	Domevscek, Lukas Paolo	TW	-% (0/0)									1						
40	Eichberger, Thomas	TW	-% (0/0)															
4	Nikolic, Lukas	RL	100% (2/2)		2/2					2/2				2		1		
5	Kirveliavicius, Romas	RL	86% (6/7)		1/2	5/5				2/2	4			1		2		
8	Simek, Marko	RM	75% (3/4)	0/1	2/2	1/1				1/1				8				
11	Fuhrer, Matthias	RA	71% (5/7)				4/5		1/2		2					1		
14	Rudischer, Benedikt	RA	70% (7/10)		1/2	1/2	2/3		3/3	1/1								
15	Hasecic, Kenan	KM	86% (6/7)					6/7						1				
17	Wiesbauer, Stephan	RA	0% (0/1)				0/1											
20	Alkic, Sinan	KM	-% (0/0)															
21	Hajdu, Gabor	RL	100% (1/1)						1/1			1	1	1				
23	Lippitsch, Mario Andreas	RM	-% (0/0)								1							
24	Dicker, Daniel	RL	75% (3/4)		2/3	1/1					1			2				
28	Feichtinger, Sebastian	RM	0% (0/2)		0/1	0/1					3							
29	Pratschner, Julian	LA	80% (8/10)	1/2	3/4		2/2		2/2	2/2				5		1		
32	Hofmann, Paul	RM	-% (0/0)															
OA	Peranek, H																	
OB	Thaqi, Ibish														1			
OC	Merten, Jorg																	
OD	Astelbauer, Fabian																	
			75% (41/55)	1/3	11/16	8/10	8/11	6/7	7/8	8/8	11	2	1	20	1	6	0	0

Ein Durchbruch (DB) ist eine zusätzliche Information für Tore, die aus dem Rückraum erzielt wurden. Die Anzahl dieser Tore wird bei der Summe der Tore eines Spielers nicht berücksichtigt.

Torhüter		Quote gehaltener Bälle (Paraden/Tore+gehaltene Würfe)							
Nr	Name	Gesamt	7m	6m	9m	LA/RA	Kreis	Gegenstoß	Durchbruch
22	Domevscek, Lukas Paolo	23% (7/30)	100% (1/1)	7% (1/15)	25% (2/8)	33% (1/3)	50% (1/2)	20% (1/5)	0% (0/8)
40	Eichberger, Thomas	6% (1/16)	0% (0/2)	0% (0/7)	0% (0/2)	20% (1/5)	-% (0/0)	0% (0/2)	0% (0/3)
		17% (8/46)	33% (1/3)	5% (1/22)	20% (2/10)	25% (2/8)	50% (1/2)	14% (1/7)	0% (0/11)

Würfe Team	Tore	Gehalten	Vorbei	Pfosten / Latte	Geblockt	Gesamt	Wurfquote
7m	1	2	0	0	0	1/3	33%
6m	11	4	1	0	0	11/16	69%
9m	8	0	2	0	0	8/10	80%
LA/RA	8	3	0	0	0	8/11	73%
Kreis	6	0	0	0	0	6/7	86%
Gegenstoß	7	1	0	0	0	7/8	88%
Durchbruch	8	0	0	0	0	8/8	100%
		41	10	4	0	41/55	75%

LEGENDE

KM	Kreisläufer
TG	Tempgegenstoß
DB	Durchbruch
TF	Technische Fehler
ST	Steals
WB	Geblockte Würfe
AS	Vorlagen
GK	Gelbe Karte
2min	2min-Strafen
RK	Rote Karte
BK	Blaue Karte

Es ist im Einzelfall möglich, dass Unterschiede zwischen der Summe einzelner Spielerstatistiken und Teamstatistiken auftreten. Der Grund ist, dass aufgrund der Geschwindigkeit eines Handball-Spiels bei einzelnen Ereignissen unsere Scouts den Spieler nicht richtig zuordnen können.