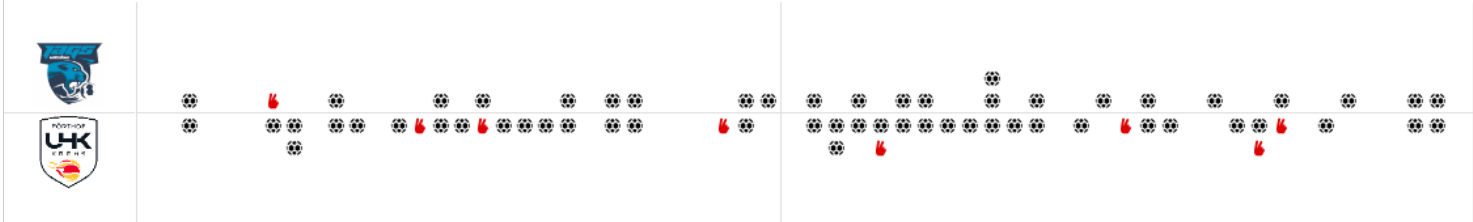


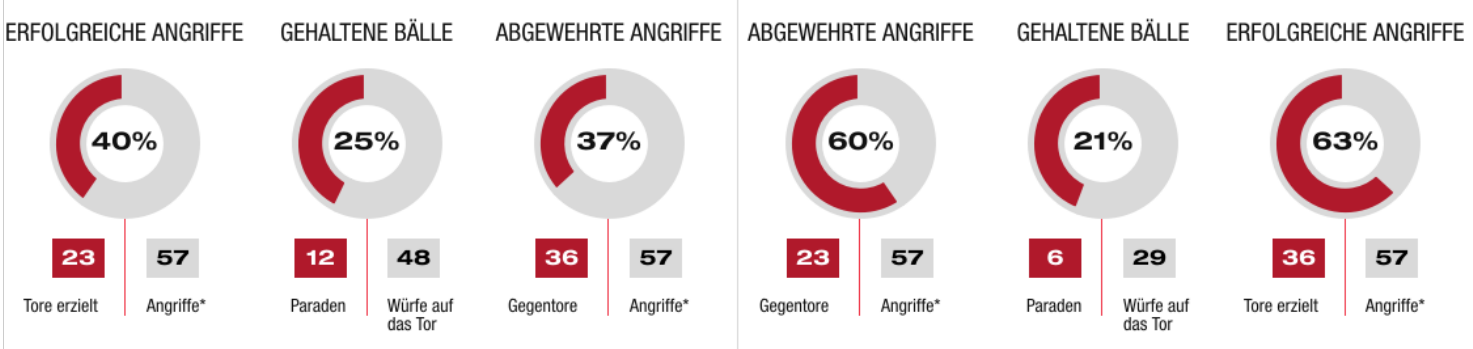
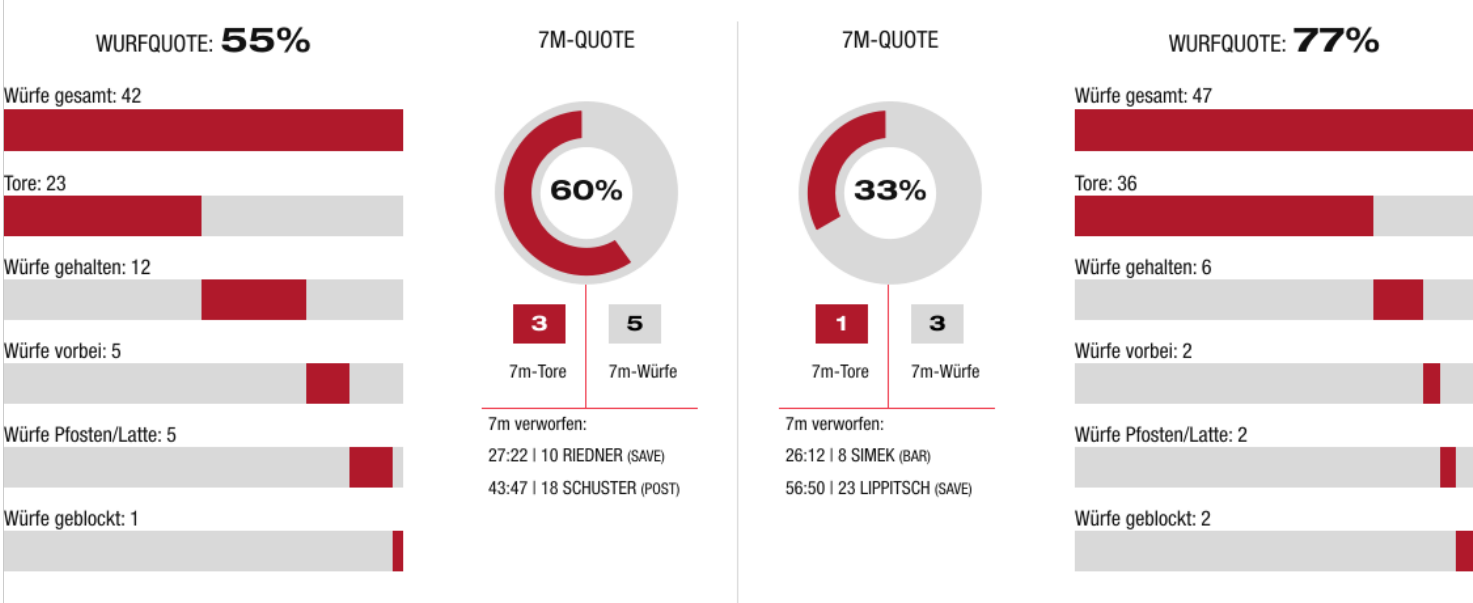
BEENDET

23 : 36

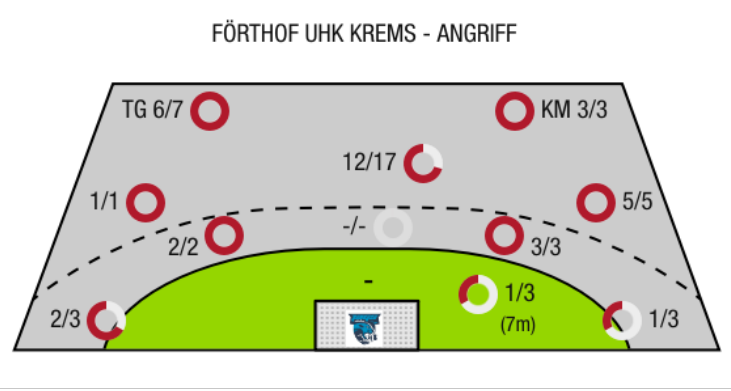
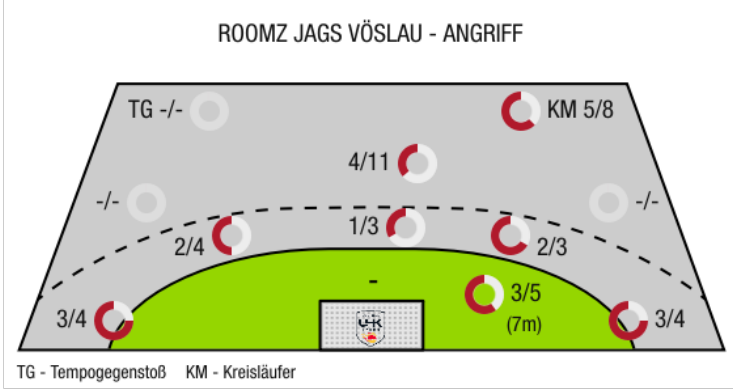
(9 : 16)



Bester Werfer: Schuster **5** | 2min: **1** | Bester Werfer: Kirveliavicius, Simek **6** | 2min: **7**



*Die Anzahl der Angriffe wird mit jedem Ballbesitzwechsel um einen Angriff erhöht.





roomz JAGS Vöslau

BEENDET

23 : 36

(9 : 16)

Förthof UHK KREMS



Spieler			Tore/Würfe								Sonstiges				Strafen			
Nr	Name	Pos.	Gesamt	7m	6m	9m	LA/RA	KM	TG	DB*	TF	ST	WB	AS	GK	2min	RK	BK
32	Godor, Bence	TW	-% (0/0)															
42	Ilov, Boris	TW	-% (0/0)															
8	Diry, Tim	KM	-% (0/0)															
9	Tacke, Laurens	LA	-% (0/0)															
10	Riedner, Julian	LA	75% (3/4)	1/2			2/2				1							
11	Muck, Raphael	RA	40% (2/5)		2/4	0/1				2/3	4			3		1		
14	Scheicher, Emil	RR	50% (2/4)			2/4					1			3				
18	Schuster, Philipp	RL	83% (5/6)	2/3	2/2	1/1				2/2	4	1		4				
20	Steinhagen, Ole Gunnar	LA	0% (0/6)		0/3	0/3				0/2	3							
23	Barta, Christoph	RA	60% (3/5)				3/4	0/1										
34	Posch, Fabian	KM	67% (4/6)					4/6					2					
48	Leon, Rams		-% (0/0)															
66	Doblhoff- deir, Moritz	RL	100% (1/1)		1/1					1/1								
68	Schartel, Fabian	LA	50% (1/2)				1/2				2							
77	Zalewski, Emil	RL	67% (2/3)			1/2		1/1			2							
97	Zimmerl, David	RM	-% (0/0)															
OA	Folta, Bernhard																	
OB	Balomenos, Spyros																	
OC	Tatzgern, Nino																	
OD	Friedel, Felix																	
			55% (23/42)	3/5	5/10	4/11	6/8	5/8	0/0	5/8	18	1	2	10	0	1	0	0

Ein Durchbruch (DB) ist eine zusätzliche Information für Tore, die aus dem Rückraum erzielt wurden. Die Anzahl dieser Tore wird bei der Summe der Tore eines Spielers nicht berücksichtigt.

Torhüter		Quote gehaltener Bälle (Paraden/Tore+gehaltene Würfe)							
Nr	Name	Gesamt	7m	6m	9m	LA/RA	Kreis	Gegenstoß	Durchbruch
32	Godor, Bence	16% (6/37)	50% (1/2)	0% (0/4)	11% (2/18)	50% (2/4)	0% (0/3)	14% (1/7)	0% (0/4)
42	Ilov, Boris	0% (0/4)	-% (0/0)	0% (0/1)	0% (0/2)	0% (0/2)	-% (0/0)	-% (0/0)	0% (0/1)
		15% (6/41)	50% (1/2)	0% (0/5)	10% (2/20)	33% (2/6)	0% (0/3)	14% (1/7)	0% (0/5)

Würfe Team	Tore	Gehalten	Vorbei	Pfosten / Latte	Geblockt	Gesamt	Wurfquote						
7m	3	1	0	1	0	3/5	60%						
6m	5	2	0	3	0	5/10	50%						
9m	4	4	1	1	1	4/11	36%						
LA/RA	6	2	0	0	0	6/8	75%						
Kreis	5	3	0	0	0	5/8	63%						
Gegenstoß	0	0	0	0	0	0/0	NaN%						
Durchbruch	5	1	0	2	0	5/8	63%						
							23	12	5	5	1	23/42	55%

- LEGENDE
- KM Kreisläufer
 - TG Tempgegenstoß
 - DB Durchbruch
 - TF Technische Fehler
 - ST Steals
 - WB Geblockte Würfe
 - AS Vorlagen
 - GK Gelbe Karte
 - 2min 2min-Strafen
 - RK Rote Karte
 - BK Blaue Karte

Es ist im Einzelfall möglich, dass Unterschiede zwischen der Summe einzelner Spielerstatistiken und Teamstatistiken auftreten. Der Grund ist, dass aufgrund der Geschwindigkeit eines Handball-Spiels bei einzelnen Ereignissen unsere Scouts den Spieler nicht richtig zuordnen können.



roomz JAGS Vöslau

BEENDET

23 : 36

Förthof UHK Krems



(9 : 16)

Spieler			Tore/Würfe							Sonstiges				Strafen				
Nr	Name	Pos.	Gesamt	7m	6m	9m	LA/RA	KM	TG	DB*	TF	ST	WB	AS	GK	2min	RK	BK
22	Domevscek, Lukas Paolo	TW	-% (0/0)															
36	Fabry, Samuel	TW	-% (0/0)															
40	Eichberger, Thomas	TW	-% (0/0)															
2	Merten, Jorg		-% (0/0)															
4	Nikolic, Lukas	RL	-% (0/0)															
5	Kirveliaivicius, Romas	RL	86% (6/7)		3/3	3/4				3/3	1	2						
8	Simek, Marko	RM	75% (6/8)	0/1		5/6			1/1		1			4				
11	Fuhrer, Matthias	RL	100% (4/4)			1/1			3/3			1						
14	Rudischer, Benedikt	RA	-% (0/0)													1		
15	Hasecic, Kenan	KM	100% (3/3)					3/3			2					1		
17	Wiesbauer, Stephan	RA	40% (2/5)				1/3		1/2		1							
21	Hajdu, Gabor	RL	0% (0/1)			0/1							1					
23	Lippitsch, Mario Andreas	RM	67% (2/3)	0/1	1/1	1/1				1/1	2	1				2		
24	Dicker, Daniel	RL	83% (5/6)			4/5			1/1		3	1				2		
28	Feichtinger, Sebastian	RM	75% (3/4)		1/1	2/3				1/1	1			2				
29	Pratschner, Julian	RM	80% (4/5)	1/1		1/1	2/3				1					1		
OA	Nikolic, Lukas																	
OB	Thaqi, Ibish																	
OC	Domevscek, Lukas Paolo																	
OD	Astelbauer, Fabian																	
			77% (36/47)	1/3	5/5	18/23	3/6	3/3	6/7	5/5	12	5	1	6	0	7	0	0

Ein Durchbruch (DB) ist eine zusätzliche Information für Tore, die aus dem Rückraum erzielt wurden. Die Anzahl dieser Tore wird bei der Summe der Tore eines Spielers nicht berücksichtigt.

Torhüter		Quote gehaltener Bälle (Paraden/Tore+gehaltene Würfe)							
Nr	Name	Gesamt	7m	6m	9m	LA/RA	Kreis	Gegenstoß	Durchbruch
22	Domevscek, Lukas Paolo	-% (0/0)	-% (0/0)	-% (0/0)	-% (0/0)	-% (0/0)	-% (0/0)	-% (0/0)	-% (0/0)
36	Fabry, Samuel	33% (2/6)	0% (0/1)	-% (0/1)	100% (2/2)	-% (0/0)	0% (0/3)	-% (0/0)	-% (0/0)
40	Eichberger, Thomas	34% (10/29)	33% (1/3)	22% (2/9)	25% (2/8)	25% (2/8)	60% (3/5)	-% (0/0)	17% (1/6)
		34% (12/35)	25% (1/4)	20% (2/10)	40% (4/10)	25% (2/8)	38% (3/8)	-% (0/0)	17% (1/6)

Würfe Team	Tore	Gehalten	Vorbei	Pfosten / Latte	Geblockt	Gesamt	Wurfquote
7m	1	1	0	1	0	1/3	33%
6m	5	0	0	0	0	5/5	100%
9m	18	2	1	0	2	18/23	78%
LA/RA	3	2	0	1	0	3/6	50%
Kreis	3	0	0	0	0	3/3	100%
Gegenstoß	6	1	0	0	0	6/7	86%
Durchbruch	5	0	0	0	0	5/5	100%
	36	6	2	2	2	36/47	77%

LEGENDE

- KM Kreisläufer
- TG Tempgegenstoß
- DB Durchbruch
- TF Technische Fehler
- ST Steals
- WB Geblockte Würfe
- AS Vorlagen
- GK Gelbe Karte
- 2min 2min-Strafen
- RK Rote Karte
- BK Blaue Karte

Es ist im Einzelfall möglich, dass Unterschiede zwischen der Summe einzelner Spielerstatistiken und Teamstatistiken auftreten. Der Grund ist, dass aufgrund der Geschwindigkeit eines Handball-Spiels bei einzelnen Ereignissen unsere Scouts den Spieler nicht richtig zuordnen können.