



Datum: 09/04/22  
 Uhrzeit: 19:00  
 Spiel: Spiel: 22. Spieltag, Spielnummer: 28645006, Saison: 21/22  
 Austragungsort: Sporthalle Krems  
 Schiedsrichter: Vranes, Ana, Wenninger, Marlis

# SPIELBERICHT

HLA Meisterliga  
 www.hla.at

#GeballteLeidenschaft

BEENDET



Förthof UHK KREMS

# 38 : 22

( 22 : 10 )

HSG XeNTiS  
 Bärnbach/Köflach



Bester Werfer: Fuhrer **8**

2min: **3**

Bester Werfer: Mislav NENADIC **8**

2min: **2**

WURFQUOTE: **72%**

7M-QUOTE

7M-QUOTE

WURFQUOTE: **44%**


Würfe gesamt: 53



Tore: 38



Würfe gehalten: 10



Würfe vorbei: 3



Würfe Pfosten/Latte: 2



Würfe geblockt: 2



**4** **4**

7m-Tore 7m-Würfe

7m verworfen:



**1** **1**

7m-Tore 7m-Würfe

7m verworfen:

Würfe gesamt: 50



Tore: 22



Würfe gehalten: 11




Würfe vorbei: 4



Würfe Pfosten/Latte: 1



Würfe geblockt: 13



ERFOLGREICHE ANGRIFFE

GEHALTENE BÄLLE

ABGEWEHRTE ANGRIFFE

ABGEWEHRTE ANGRIFFE

GEHALTENE BÄLLE

ERFOLGREICHE ANGRIFFE



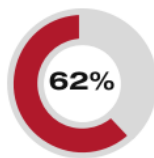
**38** **57**

Tore erzielt Angriffe\*



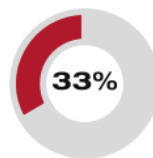
**10** **32**

Paraden Würfe auf das Tor



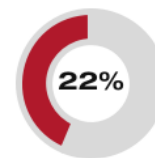
**22** **58**

Gegentore Angriffe\*



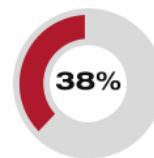
**38** **57**

Gegentore Angriffe\*



**11** **49**

Paraden Würfe auf das Tor



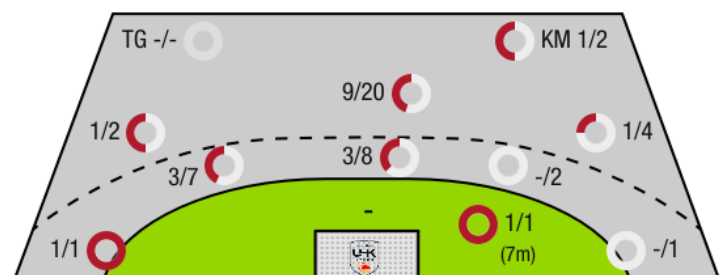
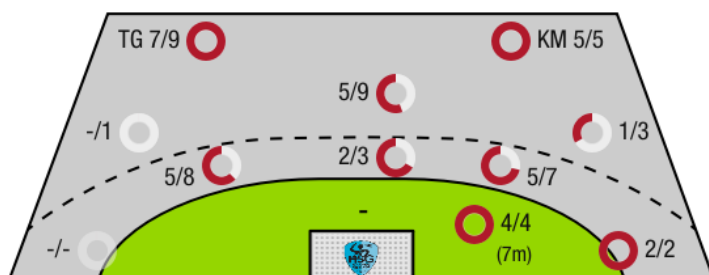
**22** **58**

Tore erzielt Angriffe\*

\*Die Anzahl der Angriffe wird mit jedem Ballbesitzwechsel um einen Angriff erhöht.

FÖRTHOF UHK KREMS - ANGRIFF

HSG XENTIS BÄRNBACH/KÖFLACH - ANGRIFF



TG - Tempogegenstoß KM - Kreisläufer



Förthof UHK Krems

BEENDET

38 : 22

( 22 : 10 )

HSG XeNTis  
Bärnbach/Köflach



Spieler			Tore/Würfe							Sonstiges				Strafen				
Nr	Name	Pos.	Gesamt	7m	6m	9m	LA/RA	KM	TG	DB*	TF	ST	WB	AS	GK	2min	RK	BK
22	Domevscek, Lukas Paolo	TW	-% (0/0)															
36	Fabry, Samuel	TW	-% (0/0)															
40	Eichberger, Thomas	TW	-% (0/0)											4				
3	Jochmann, Jakob	RM	86% (6/7)	4/4	1/2	1/1				0/1	1		1	3				
4	Nikolic, Lukas	RL	50% (1/2)		1/1	0/1				1/1		2		1				
8	Simek, Marko	RM	100% (2/2)		1/1	1/1					2			3				
10	Auss, Tobias	LA	60% (3/5)		3/4				0/1			2		1		1		
11	Fuhrer, Matthias	RA	100% (8/8)		1/1		2/2		5/5									
14	Posch, Fabian	KM	100% (5/5)			1/1		3/3				1	1					
15	Hasecic, Kenan	KM	67% (2/3)			0/1		2/2			2	1	2					
17	Wiesbauer, Stephan	RA	100% (2/2)		1/1				1/1									
21	Hajdu, Gabor	RL	100% (2/2)			1/1						1	9	3		1		
23	Lippitsch, Mario Andreas	RM	0% (0/1)		0/1													
24	Rudischer, Benedikt	RA	50% (2/4)		1/2				1/2		1							
28	Feichtinger, Sebastian	RM	50% (2/4)		2/2	0/2				1/1				4		1		
77	Hrastnik, Gasper	RR	38% (3/8)		1/3	2/5					1			2				
0A	Thaqi, Ibish																	
0B	Kirveliavicius, Romas																	
0C	Nachtmmeisel																	
0D	Astelbauer, Fabian																	
			72% (38/53)	4/4	12/18	6/13	2/2	5/5	7/9	2/3	7	7	13	21	0	3	0	0

Ein Durchbruch (DB) ist eine zusätzliche Information für Tore, die aus dem Rückraum erzielt wurden. Die Anzahl dieser Tore wird bei der Summe der Tore eines Spielers nicht berücksichtigt.

Torhüter		Quote gehaltener Bälle (Paraden/Tore+gehaltene Würfe)							
Nr	Name	Gesamt	7m	6m	9m	LA/RA	Kreis	Gegenstoß	Durchbruch
22	Domevscek, Lukas Paolo	15% (2/13)	0% (0/1)	17% (1/6)	14% (1/7)	0% (0/1)	0% (0/1)	-% (0/0)	-% (0/0)
36	Fabry, Samuel	-% (0/0)	-% (0/0)	-% (0/0)	-% (0/0)	-% (0/0)	-% (0/0)	-% (0/0)	-% (0/0)
40	Eichberger, Thomas	50% (9/18)	-% (0/0)	57% (4/7)	30% (3/10)	100% (1/1)	100% (1/1)	-% (0/0)	-% (0/0)
		35% (11/31)	0% (0/1)	38% (5/13)	24% (4/17)	50% (1/2)	50% (1/2)	-% (0/0)	-% (0/0)

Würfe Team	Tore	Gehalten	Vorbei	Pfosten / Latte	Geblockt	Gesamt	Wurfquote
7m	4	0	0	0	0	4/4	100%
6m	12	6	0	0	0	12/18	67%
9m	6	2	1	2	2	6/13	46%
LA/RA	2	0	0	0	0	2/2	100%
Kreis	5	0	0	0	0	5/5	100%
Gegenstoß	7	2	0	0	0	7/9	78%
Durchbruch	2	1	0	0	0	2/3	67%
	38	10	3	2	2	38/53	72%

LEGENDE

- KM Kreisläufer
- TG Tempgegenstoß
- DB Durchbruch
- TF Technische Fehler
- ST Steals
- WB Geblockte Würfe
- AS Vorlagen
- GK Gelbe Karte
- 2min 2min-Strafen
- RK Rote Karte
- BK Blaue Karte

Es ist im Einzelfall möglich, dass Unterschiede zwischen der Summe einzelner Spielerstatistiken und Teamstatistiken auftreten. Der Grund ist, dass aufgrund der Geschwindigkeit eines Handball-Spiels bei einzelnen Ereignissen unsere Scouts den Spieler nicht richtig zuordnen können.



Förthof UHK Krems

BEENDET

38 : 22

( 22 : 10 )

HSG XeNTis  
Bärnbach/Köflach



Spieler			Tore/Würfe							Sonstiges				Strafen				
Nr	Name	Pos.	Gesamt	7m	6m	9m	LA/RA	KM	TG	DB*	TF	ST	WB	AS	GK	2min	RK	BK
12	Baumann, Rene	TW	-% (0/0)															
16	Budovic, Jovo	TW	-% (0/0)															
3	Murzl, Jakob	KM	-% (0/0)															
5	Gollner, Alexander		100% (1/1)		1/1						1							
6	Cichy, Markus	RA	-% (0/0)															
7	Mislav NENADIC	RR	47% (8/17)		2/7	5/9					1	1		1				
8	Langmann, Paul	RM	25% (1/4)			1/4					1							
9	Palmstingl, Patrick Elias		-% (0/0)															
11	Bellina, Christian	LA	67% (2/3)		1/2		1/1											
13	Hutecek, Sebastian	RL	22% (2/9)		0/2	2/7					3	1		1				
15	Dobric, Marko	KM	67% (2/3)		1/1			1/2			2							
17	Langmann, Leonhard	KM	-% (0/0)															
18	Cehte, Klemen	RL	67% (2/3)		1/1	0/1							1			1		
20	Smon, Jakob	LA	-% (0/0)															
33	Glaser, Fabian	RA	33% (1/3)		0/1	1/1	0/1									1		
35	Djordjevic, Milos	RL	43% (3/7)	1/1	0/2	2/4							1					
OA	Serbec, Uros																	
OB	D Leskovsek																	
OC	Pirker, Sabrina																	
OC	Pirker, Sabrina																	
			44% (22/50)	1/1	6/17	11/26	1/2	1/2	0/0	0/0	8	2	2	2	0	2	0	0

Ein Durchbruch (DB) ist eine zusätzliche Information für Tore, die aus dem Rückraum erzielt wurden. Die Anzahl dieser Tore wird bei der Summe der Tore eines Spielers nicht berücksichtigt.

Torhüter		Quote gehaltener Bälle (Paraden/Tore+gehaltene Würfe)							
Nr	Name	Gesamt	7m	6m	9m	LA/RA	Kreis	Gegenstoß	Durchbruch
12	Baumann, Rene	33% (1/3)	0% (0/1)	-% (0/0)	-% (0/1)	-% (0/0)	0% (0/1)	100% (1/1)	-% (0/0)
16	Budovic, Jovo	21% (9/42)	0% (0/3)	33% (6/18)	22% (2/9)	0% (0/2)	0% (0/4)	13% (1/8)	33% (1/3)
		22% (10/45)	0% (0/4)	33% (6/18)	20% (2/10)	0% (0/2)	0% (0/5)	22% (2/9)	33% (1/3)

Würfe Team	Tore	Gehalten	Vorbei	Pfosten / Latte	Geblockt	Gesamt	Wurfquote
7m	1	0	0	0	0	1/1	100%
6m	6	5	1	1	4	6/17	35%
9m	11	4	2	0	9	11/26	42%
LA/RA	1	1	0	0	0	1/2	50%
Kreis	1	1	0	0	0	1/2	50%
Gegenstoß	0	0	0	0	0	0/0	NaN%
Durchbruch	0	0	0	0	0	0/0	NaN%
	22	11	4	1	13	22/50	44%

LEGENDE

KM	Kreisläufer
TG	Tempgegenstoß
DB	Durchbruch
TF	Technische Fehler
ST	Steals
WB	Geblockte Würfe
AS	Vorlagen
GK	Gelbe Karte
2min	2min-Strafen
RK	Rote Karte
BK	Blaue Karte

Es ist im Einzelfall möglich, dass Unterschiede zwischen der Summe einzelner Spielerstatistiken und Teamstatistiken auftreten. Der Grund ist, dass aufgrund der Geschwindigkeit eines Handball-Spiels bei einzelnen Ereignissen unsere Scouts den Spieler nicht richtig zuordnen können.