



Datum: 19/02/22
 Uhrzeit: 19:00
 Spiel: Spiel: 17. Spieltag, Spielnummer: 28644948, Saison: 21/22
 Austragungsort: Ballspielhalle Ferlach
 Schiedsrichter: Gradincic, Zlatan, Seidler, Bernhard

SPIELBERICHT

HLA Meisterliga
 www.hla.at

#GeballteLeidenschaft

BEENDET



SC kelag Ferlach

24 : 29

(13 : 14)

Förthof UHK KREMS



Bester Werfer: Setnikar, Pomorisac, Milicevic 4

2min: 5

Bester Werfer: Posch 5

2min: 7

WURFQUOTE: **51%**

7M-QUOTE

7M-QUOTE

WURFQUOTE: **71%**

Würfe gesamt: 47




Tore: 24




Würfe gehalten: 17




Würfe vorbei: 3



Würfe Pfosten/Latte: 0

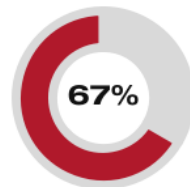


Würfe geblockt: 3



2 4
7m-Tore 7m-Würfe

7m verworfen:
 37:33 | 89 SETNIKAR (SAVE)
 48:08 | 23 J KOČBEK (SAVE)



2 3
7m-Tore 7m-Würfe

7m verworfen:
 09:36 | 8 SIMEK (SAVE)


Würfe gesamt: 41




Tore: 29




Würfe gehalten: 8




Würfe vorbei: 3



Würfe Pfosten/Latte: 2



Würfe geblockt: 1



ERFOLGREICHE ANGRIFFE

GEHALTENE BÄLLE

ABGEWEHRTE ANGRIFFE

ABGEWEHRTE ANGRIFFE

GEHALTENE BÄLLE

ERFOLGREICHE ANGRIFFE



24 53
Tore erzielt Angriffe*



17 46
Paraden Würfe auf das Tor



29 52
Gegentore Angriffe*



24 53
Gegentore Angriffe*



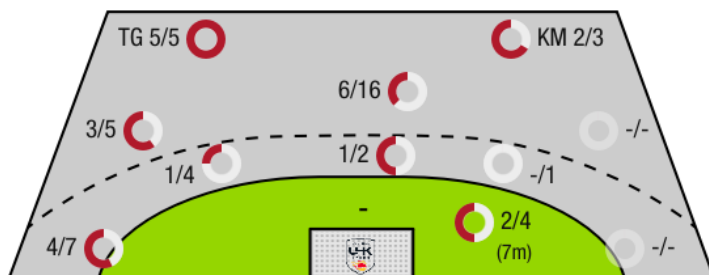
8 32
Paraden Würfe auf das Tor



29 52
Tore erzielt Angriffe*

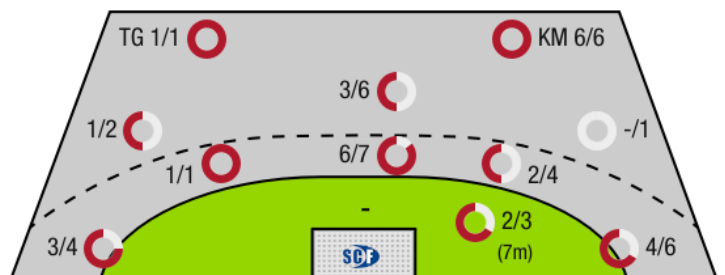
*Die Anzahl der Angriffe wird mit jedem Ballbesitzwechsel um einen Angriff erhöht.

SC KELAG FERLACH - ANGRIFF



TG - Tempogegenstoß KM - Kreisläufer

FÖRTHOF UHK KREMS - ANGRIFF





SC kelag Ferlach

BEENDET

24 : 29

(13 : 14)

Förthof UHK Kreams



Spieler			Tore/Würfe							Sonstiges				Strafen				
Nr	Name	Pos.	Gesamt	7m	6m	9m	LA/RA	KM	TG	DB*	TF	ST	WB	AS	GK	2min	RK	BK
1	Gosic, Vladimir	TW	-% (0/0)															
33	Striessnig, Florian	TW	-% (0/0)															
3	Supovec, Aljaz	KM	-% (0/0)															
4	Ivanjko, Gabriel	RM	-% (0/0)															
5	Konig, R		-% (0/0)															
8	Knapp, Simon	RL	-% (0/0)															
9	Sager, Nico	LA	100% (1/1)				1/1											
14	Rath, Mathias	RA	75% (3/4)					0/1	3/3									
18	Keresztes, Peter	RM	0% (0/1)			0/1												
22	Pomorisac, Dean David	RL	50% (4/8)		0/1	4/7								4		1		
23	J Kocbek		10% (1/10)	0/1	0/2	1/6	0/1			1/3	1	1	1			1		
24	Jovanovic, Mladan	RM	43% (3/7)		0/1	3/6				0/1	4			2		1		
25	Ploner, Florian	LA	60% (3/5)				3/5							1		1		
50	Gonzalez-Martinez, Adonis	RM	50% (1/2)		0/1	1/1				0/1		2		3				
81	Milicevic, Adrian	KM	100% (4/4)					2/2	2/2		3	2		1		1		
89	Setnikar, Rok	RR	80% (4/5)	2/3	2/2					1/1								
0A	Szabo, Alfred																	
0B	Miklin, Gerald																	
0C	Krobath, Leander																	
			51% (24/47)	2/4	2/7	9/21	4/7	2/3	5/5	2/6	8	5	1	11	0	5	0	0

Ein Durchbruch (DB) ist eine zusätzliche Information für Tore, die aus dem Rückraum erzielt wurden. Die Anzahl dieser Tore wird bei der Summe der Tore eines Spielers nicht berücksichtigt.

Torhüter		Quote gehaltener Bälle (Paraden/Tore+gehaltene Würfe)							
Nr	Name	Gesamt	7m	6m	9m	LA/RA	Kreis	Gegenstoß	Durchbruch
1	Gosic, Vladimir	22% (5/23)	33% (1/3)	13% (1/8)	25% (1/4)	33% (2/6)	0% (0/3)	0% (0/1)	20% (1/5)
33	Striessnig, Florian	21% (3/14)	-% (0/0)	25% (1/4)	25% (1/4)	25% (1/4)	0% (0/3)	-% (0/0)	33% (1/3)
		22% (8/37)	33% (1/3)	17% (2/12)	25% (2/8)	30% (3/10)	0% (0/6)	0% (0/1)	25% (2/8)

Würfe Team	Tore	Gehalten	Vorbei	Pfosten / Latte	Geblockt	Gesamt	Wurfquote
7m	2	2	0	0	0	2/4	50%
6m	2	4	0	0	1	2/7	29%
9m	9	8	2	0	2	9/21	43%
LA/RA	4	2	0	0	0	4/7	57%
Kreis	2	1	0	0	0	2/3	67%
Gegenstoß	5	0	0	0	0	5/5	100%
Durchbruch	2	4	0	0	0	2/6	33%
		17	3	0	3	24/47	51%

LEGENDE

- KM Kreisläufer
- TG Tempgegenstoß
- DB Durchbruch
- TF Technische Fehler
- ST Steals
- WB Geblockte Würfe
- AS Vorlagen
- GK Gelbe Karte
- 2min 2min-Strafen
- RK Rote Karte
- BK Blaue Karte

Es ist im Einzelfall möglich, dass Unterschiede zwischen der Summe einzelner Spielerstatistiken und Teamstatistiken auftreten. Der Grund ist, dass aufgrund der Geschwindigkeit eines Handball-Spiels bei einzelnen Ereignissen unsere Scouts den Spieler nicht richtig zuordnen können.



SC kelag Ferlach

BEENDET

24 : 29

Förthof UHK Krems



(13 : 14)

Spieler			Tore/Würfe							Sonstiges				Strafen				
Nr	Name	Pos.	Gesamt	7m	6m	9m	LA/RA	KM	TG	DB*	TF	ST	WB	AS	GK	2min	RK	BK
16	Hollerer, Matthias	TW	-% (0/0)															
36	Fabry, Samuel	TW	-% (0/0)												1			
3	Jochmann, Jakob	RM	100% (3/3)		1/1	1/1	1/1							3				
4	Nikolic, Lukas	RL	50% (1/2)		1/2					1/2		1		1		2		
5	Kirveliavicius, Romas	RL	100% (3/3)		2/2			1/1		2/2								
8	Simek, Marko	RM	50% (3/6)	2/3		0/2	1/1				2					1		
9	Bobas, Rudolf	RR	-% (0/0)															
10	Auss, Tobias	LA	80% (4/5)		1/1		2/3		1/1	1/1								
11	Fuhrer, Matthias	RA	50% (2/4)				2/4							1				
14	Posch, Fabian	KM	83% (5/6)		1/2			4/4			1		1	1	1	1		
15	Hasecic, Kenan	KM	100% (1/1)					1/1			2							
17	Wiesbauer, Stephan	RA	-% (0/0)															
21	Hajdu, Gabor	RL	100% (1/1)		1/1								2					
28	Feichtinger, Sebastian	RM	50% (2/4)			2/4					1			7		1		
77	Hrastnik, Gasper	RR	67% (4/6)		2/3	1/2	1/1			2/3	1			1		2		
OA	Vaishor, Harald																	
OB	Thaqi, Ibish																	
OC	Astelbauer, Fabian																	
			71% (29/41)	2/3	9/12	4/9	7/10	6/6	1/1	6/8	7	1	3	14	2	7	0	0

Ein Durchbruch (DB) ist eine zusätzliche Information für Tore, die aus dem Rückraum erzielt wurden. Die Anzahl dieser Tore wird bei der Summe der Tore eines Spielers nicht berücksichtigt.

Torhüter		Quote gehaltener Bälle (Paraden/Tore+gehaltene Würfe)							
Nr	Name	Gesamt	7m	6m	9m	LA/RA	Kreis	Gegenstoß	Durchbruch
16	Hollerer, Matthias	-% (0/0)	-% (0/0)	-% (0/0)	-% (0/0)	-% (0/0)	-% (0/0)	-% (0/0)	-% (0/0)
36	Fabry, Samuel	41% (17/41)	50% (2/4)	67% (4/6)	42% (8/19)	29% (2/7)	33% (1/3)	0% (0/5)	67% (4/6)
		41% (17/41)	50% (2/4)	67% (4/6)	42% (8/19)	29% (2/7)	33% (1/3)	0% (0/5)	67% (4/6)

Würfe Team	Tore	Gehalten	Vorbei	Pfosten / Latte	Geblockt	Gesamt	Wurfquote	
7m	2	1	0	0	0	2/3	67%	
6m	9	2	0	1	0	9/12	75%	
9m	4	2	1	1	1	4/9	44%	
LA/RA	7	3	0	0	0	7/10	70%	
Kreis	6	0	0	0	0	6/6	100%	
Gegenstoß	1	0	0	0	0	1/1	100%	
Durchbruch	6	2	0	0	0	6/8	75%	
		29	8	3	2	1	29/41	71%

LEGENDE

- KM Kreisläufer
- TG Tempogegenstoß
- DB Durchbruch
- TF Technische Fehler
- ST Steals
- WB Geblockte Würfe
- AS Vorlagen
- GK Gelbe Karte
- 2min 2min-Strafen
- RK Rote Karte
- BK Blaue Karte

Es ist im Einzelfall möglich, dass Unterschiede zwischen der Summe einzelner Spielerstatistiken und Teamstatistiken auftreten. Der Grund ist, dass aufgrund der Geschwindigkeit eines Handball-Spiels bei einzelnen Ereignissen unsere Scouts den Spieler nicht richtig zuordnen können.