



Datum: 17/12/21  
 Uhrzeit: 18:30  
 Spiel: Spiel: 14. Spieltag, Spielnummer: 28644906, Saison: 21/22  
 Austragungsort: Sporthalle Krems  
 Schiedsrichter: Brkic, Radojko, Jusufhodzic, Andrei

# SPIELBERICHT

HLA Meisterliga  
 www.hla.at

#GeballteLeidenschaft

BEENDET



Förthof UHK KREMS

**27 : 30** HC FIVERS WAT Margareten



(14 : 17)



Bester Werfer: Auss **7**

2min: **5**

Bester Werfer: Haunold **7**

2min: **5**

WURFQUOTE: **54%**

7M-QUOTE

Würfe gesamt: 50




Tore: 27




Würfe gehalten: 14




Würfe vorbei: 5



Würfe Pfosten/Latte: 3



Würfe geblockt: 4



3 7m-Tore | 4 7m-Würfe

7m verworfen:  
18:38 | 3 JOCHMANN (SAVE)

7M-QUOTE



1 7m-Tore | 2 7m-Würfe

7m verworfen:  
37:48 | 54 GLATZL (SAVE)

WURFQUOTE: **64%**


Würfe gesamt: 47




Tore: 30




Würfe gehalten: 10



Würfe vorbei: 3



Würfe Pfosten/Latte: 3



Würfe geblockt: 4



ERFOLGREICHE ANGRIFFE

GEHALTENE BÄLLE

ABGEWEHRTE ANGRIFFE

ABGEWEHRTE ANGRIFFE

GEHALTENE BÄLLE

ERFOLGREICHE ANGRIFFE



27 59

Tore erzielt | Angriffe\*



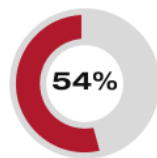
14 44

Paraden | Würfe auf das Tor



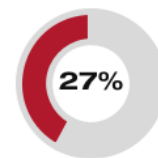
30 58

Gegentore | Angriffe\*



27 59

Gegentore | Angriffe\*



10 37

Paraden | Würfe auf das Tor

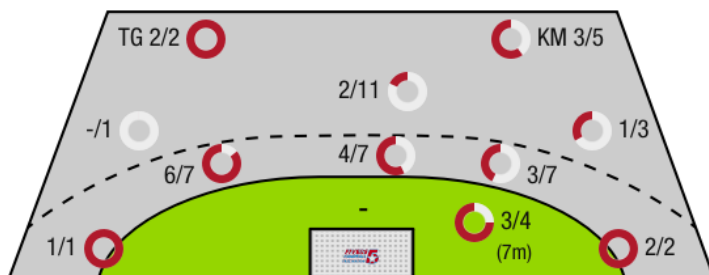


30 58

Tore erzielt | Angriffe\*

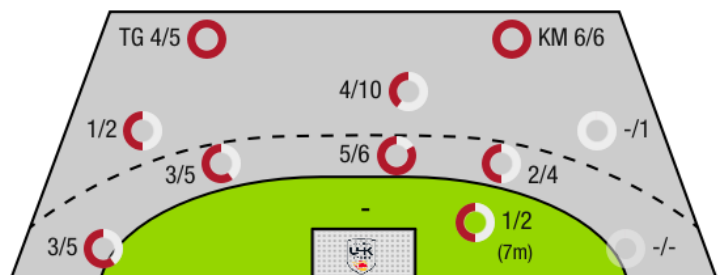
\*Die Anzahl der Angriffe wird mit jedem Ballbesitzwechsel um einen Angriff erhöht.

FÖRTHOF UHK KREMS - ANGRIFF



TG - Tempogegenstoß | KM - Kreisläufer

HC FIVERS WAT MARGARETEN - ANGRIFF





Förfhof UHK Krems

BEENDET

27 : 30 HC FIVERS WAT Margareten



( 14 : 17 )

Spieler			Tore/Würfe							Sonstiges				Strafen				
Nr	Name	Pos.	Gesamt	7m	6m	9m	LA/RA	KM	TG	DB*	TF	ST	WB	AS	GK	2min	RK	BK
12	Budalic, Ivan	TW	-% (0/0)											1				
22	Domevscek, Lukas	TW	-% (0/0)											1				
36	Fabry, Samuel	TW	-% (0/0)															
3	Jochmann, Jakob	RM	33% (3/9)	1/2	1/2	0/4		1/1		1/1	2	1		3				
4	Nikolic, Lukas	RL	-% (0/0)															
5	Kirveliavicius, Romas	RL	50% (4/8)		2/2	2/6					3		1	1		1		
8	Hanko, S		-% (0/0)															
9	Bobas, Rudolf	RR	-% (0/0)															
10	Auss, Tobias	LA	88% (7/8)		3/4	1/1	1/1		2/2		1			2		1		
11	Fuhrer, Matthias	RA	100% (5/5)		3/3		2/2											
14	Posch, Fabian	KM	50% (2/4)					2/4										
15	Hasecic, Kenan	KM	0% (0/1)		0/1						2		1			1		
21	Hajdu, Gabor	RL	-% (0/0)										2			1		
24	Rudischer, Benedikt	RA	50% (1/2)		1/2													
28	Feichtinger, Sebastian	RM	0% (0/5)		0/3	0/2					2			6		1		
77	Hrastnik, Gasper	RR	63% (5/8)	2/2	3/4	0/2				1/1				1				
0A	Simek, Marko																	
0B	Thaqi, Ibish																	
0C	Vuckovic, Igor																	
0D	Astelbauer, Fabian																	
			54% (27/50)	3/4	13/21	3/15	3/3	3/5	2/2	2/2	10	1	4	15	0	5	0	0

Ein Durchbruch (DB) ist eine zusätzliche Information für Tore, die aus dem Rückraum erzielt wurden. Die Anzahl dieser Tore wird bei der Summe der Tore eines Spielers nicht berücksichtigt.

Torhüter		Quote gehaltener Bälle (Paraden/Tore+gehaltene Würfe)							
Nr	Name	Gesamt	7m	6m	9m	LA/RA	Kreis	Gegenstoß	Durchbruch
12	Budalic, Ivan	28% (8/29)	50% (1/2)	22% (2/9)	50% (3/6)	40% (2/5)	0% (0/4)	0% (0/3)	0% (0/3)
22	Domevscek, Lukas	18% (2/11)	-% (0/0)	20% (1/5)	25% (1/4)	-% (0/0)	0% (0/2)	0% (0/1)	0% (0/1)
36	Fabry, Samuel	-% (0/0)	-% (0/0)	-% (0/0)	-% (0/0)	-% (0/0)	-% (0/0)	-% (0/0)	-% (0/0)
		25% (10/40)	50% (1/2)	21% (3/14)	40% (4/10)	40% (2/5)	0% (0/6)	0% (0/4)	0% (0/4)

Würfe Team	Tore	Gehalten	Vorbei	Pfosten / Latte	Geblockt	Gesamt	Wurfquote
7m	3	1	0	0	0	3/4	75%
6m	13	7	1	0	0	13/21	62%
9m	3	4	1	3	4	3/15	20%
LA/RA	3	0	0	0	0	3/3	100%
Kreis	3	2	0	0	0	3/5	60%
Gegenstoß	2	0	0	0	0	2/2	100%
Durchbruch	2	0	0	0	0	2/2	100%
	27	14	5	3	4	27/50	54%

LEGENDE

- KM Kreisläufer
- TG Tempgegenstoß
- DB Durchbruch
- TF Technische Fehler
- ST Steals
- WB Geblockte Würfe
- AS Vorlagen
- GK Gelbe Karte
- 2min 2min-Strafen
- RK Rote Karte
- BK Blaue Karte

Es ist im Einzelfall möglich, dass Unterschiede zwischen der Summe einzelner Spielerstatistiken und Teamstatistiken auftreten. Der Grund ist, dass aufgrund der Geschwindigkeit eines Handball-Spiels bei einzelnen Ereignissen unsere Scouts den Spieler nicht richtig zuordnen können.



Förfhof UHK Krems

BEENDET

27 : 30

( 14 : 17 )

HC FIVERS WAT  
Margareten



Spieler			Tore/Würfe							Sonstiges				Strafen				
Nr	Name	Pos.	Gesamt	7m	6m	9m	LA/RA	KM	TG	DB*	TF	ST	WB	AS	GK	2min	RK	BK
51	Filzwieser, Wolfgang	TW	-% (0/0)															
52	Tanic, Boris	TW	-% (0/0)															
15	Dambock, Eric	LA	60% (6/10)		0/2		1/3	1/1	3/3			1						
25	Haunold, Marc-Andre	RL	100% (7/7)	1/1	3/3	3/3								1		1		
35	Gangel, Lukas	RA	0% (0/2)			0/2					1					1		
50	Schweiger, Vincent	KM	100% (5/5)					5/5			1		2					
54	Glatzl, Fabian	RM	50% (3/6)	0/1	2/2	0/2	1/1			2/2	1			4				
55	Martinovic, Marin	RM	33% (1/3)		0/1	1/2					2					1		
57	Gangel, Philipp	LA	-% (0/0)															
58	Brenneis, Leander	KM	-% (0/0)															
59	Kolar, Markus	RL	60% (3/5)		2/3	1/2				1/1	2	1		4		1		
75	Riede, Max	RA	75% (3/4)		2/2	0/1			1/1	1/1	1							
85	Brandfellner, David	RA	0% (0/1)		0/1													
95	Seidl, Thomas	RL	50% (2/4)		1/1	0/1	1/1		0/1		3		2	2	1	1		
OA	Gangel, Michael																	
OB	Eckl, D.I. Peter																	
OC	Neckam, Monika																	
OD	Jonas, Herbert																	
			<b>64% (30/47)</b>	1/2	10/15	5/13	3/5	6/6	4/5	4/4	11	2	4	11	1	5	0	0

Ein Durchbruch (DB) ist eine zusätzliche Information für Tore, die aus dem Rückraum erzielt wurden. Die Anzahl dieser Tore wird bei der Summe der Tore eines Spielers nicht berücksichtigt.

Torhüter		Quote gehaltener Bälle (Paraden/Tore+gehaltene Würfe)							
Nr	Name	Gesamt	7m	6m	9m	LA/RA	Kreis	Gegenstoß	Durchbruch
51	Filzwieser, Wolfgang	34% (14/41)	25% (1/4)	33% (7/21)	36% (4/11)	0% (0/3)	40% (2/5)	0% (0/2)	0% (0/2)
52	Tanic, Boris	-% (0/0)	-% (0/0)	-% (0/0)	-% (0/0)	-% (0/0)	-% (0/0)	-% (0/0)	-% (0/0)
		<b>34% (14/41)</b>	<b>25% (1/4)</b>	<b>33% (7/21)</b>	<b>36% (4/11)</b>	<b>0% (0/3)</b>	<b>40% (2/5)</b>	<b>0% (0/2)</b>	<b>0% (0/2)</b>

Würfe Team	Tore	Gehalten	Vorbei	Pfosten / Latte	Geblockt	Gesamt	Wurfquote
7m	1	1	0	0	0	1/2	50%
6m	10	3	0	1	1	10/15	67%
9m	5	4	0	1	3	5/13	38%
LA/RA	3	2	0	0	0	3/5	60%
Kreis	6	0	0	0	0	6/6	100%
Gegenstoß	4	0	0	1	0	4/5	80%
Durchbruch	4	0	0	0	0	4/4	100%
		<b>30</b>	<b>10</b>	<b>3</b>	<b>3</b>	<b>4</b>	<b>30/47</b>
							<b>64%</b>

LEGENDE

KM	Kreisläufer
TG	Tempgegenstoß
DB	Durchbruch
TF	Technische Fehler
ST	Steals
WB	Geblockte Würfe
AS	Vorlagen
GK	Gelbe Karte
2min	2min-Strafen
RK	Rote Karte
BK	Blaue Karte

Es ist im Einzelfall möglich, dass Unterschiede zwischen der Summe einzelner Spielerstatistiken und Teamstatistiken auftreten. Der Grund ist, dass aufgrund der Geschwindigkeit eines Handball-Spiels bei einzelnen Ereignissen unsere Scouts den Spieler nicht richtig zuordnen können.