



Datum: 20/10/21  
 Uhrzeit: 20:00  
 Spiel: Spiel: 7. Spieltag, Spielnummer: 28644822, Saison: 21/22  
 Austragungsort: Thermenhalle  
 Schiedsrichter: Sauschlager, Michael, Schreiner, Jakob

# SPIELBERICHT

HLA Meisterliga  
 www.hla.at

#GeballteLeidenschaft

BEENDET



roomz JAGS Vöslau

20 : 30

(12 : 14)

Förthof UHK Krets



Bester Werfer: Riedner 5

2min: 3

Bester Werfer: Hrastnik 6

2min: 3

WURFQUOTE: **51%**

7M-QUOTE

7M-QUOTE

WURFQUOTE: **70%**

Würfe gesamt: 39




Tore: 20




Würfe gehalten: 9




Würfe vorbei: 8



Würfe Pfoften/Latte: 4



Würfe geblockt: 1



1 7m-Tore | 2 7m-Würfe

7m verworfen:  
43:41 | 10 RIEDNER (BAR)



3 7m-Tore | 5 7m-Würfe

7m verworfen:  
13:34 | 3 JOCHMANN (SAVE)  
23:28 | 77 HRASTNIK (SAVE)


Würfe gesamt: 43




Tore: 30




Würfe gehalten: 9




Würfe vorbei: 3



Würfe Pfoften/Latte: 1



Würfe geblockt: 1



ERFOLGREICHE ANGRIFFE

GEHALTENE BÄLLE

ABGEWEHRTE ANGRIFFE

ABGEWEHRTE ANGRIFFE

GEHALTENE BÄLLE

ERFOLGREICHE ANGRIFFE



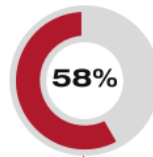
20 Tore erzielt | 48 Angriffe\*



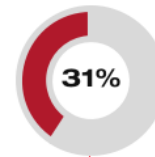
9 Paraden | 39 Würfe auf das Tor



30 Gegentore | 48 Angriffe\*



20 Gegentore | 48 Angriffe\*



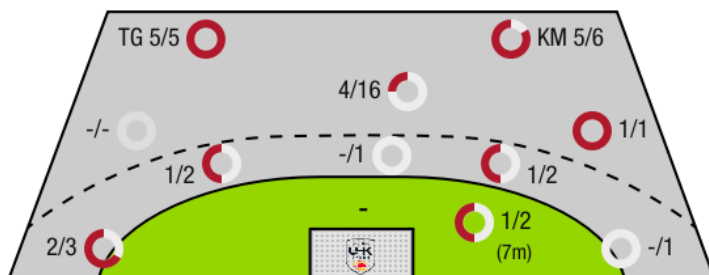
9 Paraden | 29 Würfe auf das Tor



30 Tore erzielt | 48 Angriffe\*

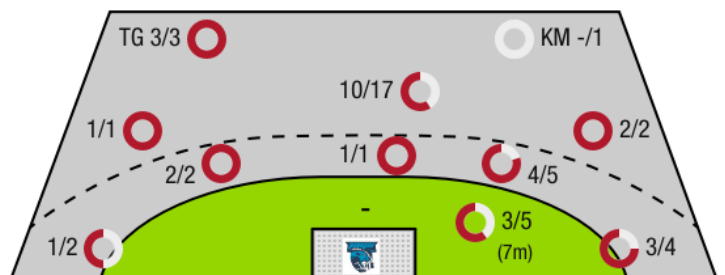
\*Die Anzahl der Angriffe wird mit jedem Ballbesitzwechsel um einen Angriff erhöht.

ROOMZ JAGS VÖSLAU - ANGRIFF



TG - Tempogegenstoß KM - Kreisläufer

FÖRTHOF UHK KREMS - ANGRIFF





roomz JAGS Vöslau

BEENDET

20 : 30

( 12 : 14 )

Förthof UHK KREMS



Spieler			Tore/Würfe								Sonstiges				Strafen			
Nr	Name	Pos.	Gesamt	7m	6m	9m	LA/RA	KM	TG	DB*	TF	ST	WB	AS	GK	2min	RK	BK
1	Tahirovic, Amir	TW	-% (0/0)															
8	Diry, Tim	TW	-% (0/0)									1		1				
21	Friedel, Felix	TW	-% (0/0)															
32	Godor, Bence	TW	-% (0/0)															
5	Teubert, Marian	RM	50% (4/8)			3/7			1/1		1			4				
6	Kohlmaier, Lukas	RA	67% (2/3)		1/1		0/1		1/1		1							
10	Riedner, Julian	LA	56% (5/9)	1/2	1/2	0/1	2/3	1/1			1					1		
11	Muck, Raphael	RA	100% (2/2)			1/1			1/1							1		
14	Scheicher, Emil	RA	0% (0/1)			0/1				0/1	1			1				
20	Steinhagen, Ole Gunnar	LA	40% (2/5)		0/1	0/1		1/2	1/1			1	1			1		
23	Barta, Christoph	RA	-% (0/0)															
68	Schartel, Fabian	LA	40% (2/5)			1/4			1/1		1			1				
79	Jankovic, Sandro	KM	75% (3/4)		0/1			3/3			1							
97	Zimmerl, David	RM	-% (0/0)															
OA	Holly, Maximilian																	
OB	Richter, J																	
OD	Muck, Raphael																	
OD	Schartel, Maximilian																	
			51% (20/39)	1/2	2/5	5/17	2/4	5/6	5/5	0/1	9	3	1	7	0	3	0	0

Ein Durchbruch (DB) ist eine zusätzliche Information für Tore, die aus dem Rückraum erzielt wurden. Die Anzahl dieser Tore wird bei der Summe der Tore eines Spielers nicht berücksichtigt.

Torhüter		Quote gehaltener Bälle (Paraden/Tore+gehaltene Würfe)							
Nr	Name	Gesamt	7m	6m	9m	LA/RA	Kreis	Gegenstoß	Durchbruch
1	Tahirovic, Amir	-% (0/0)	-% (0/0)	-% (0/0)	-% (0/0)	-% (0/0)	-% (0/0)	-% (0/0)	-% (0/0)
8	Diry, Tim	-% (0/0)	-% (0/0)	-% (0/0)	-% (0/0)	-% (0/0)	-% (0/0)	-% (0/0)	-% (0/0)
21	Friedel, Felix	20% (1/5)	-% (0/0)	0% (0/1)	0% (0/1)	0% (0/2)	100% (1/1)	-% (0/0)	-% (0/0)
32	Godor, Bence	24% (8/34)	40% (2/5)	14% (1/7)	22% (4/18)	25% (1/4)	-% (0/0)	0% (0/3)	0% (0/6)
		23% (9/39)	40% (2/5)	13% (1/8)	21% (4/19)	17% (1/6)	100% (1/1)	0% (0/3)	0% (0/6)

Würfe Team	Tore	Gehalten	Vorbei	Pfosten / Latte	Geblockt	Gesamt	Wurfquote						
7m	1	0	0	1	0	1/2	50%						
6m	2	1	1	1	0	2/5	40%						
9m	5	6	3	2	1	5/17	29%						
LA/RA	2	1	0	0	0	2/4	50%						
Kreis	5	1	0	0	0	5/6	83%						
Gegenstoß	5	0	0	0	0	5/5	100%						
Durchbruch	0	1	0	0	0	0/1	0%						
							20	9	8	4	1	20/39	51%

- LEGENDE
- KM Kreisläufer
  - TG Tempgegenstoß
  - DB Durchbruch
  - TF Technische Fehler
  - ST Steals
  - WB Geblockte Würfe
  - AS Vorlagen
  - GK Gelbe Karte
  - 2min 2min-Strafen
  - RK Rote Karte
  - BK Blaue Karte

Es ist im Einzelfall möglich, dass Unterschiede zwischen der Summe einzelner Spielerstatistiken und Teamstatistiken auftreten. Der Grund ist, dass aufgrund der Geschwindigkeit eines Handball-Spiels bei einzelnen Ereignissen unsere Scouts den Spieler nicht richtig zuordnen können.



roomz JAGS Vöslau

BEENDET

20 : 30

( 12 : 14 )

Förthof UHK Krems



Spieler			Tore/Würfe							Sonstiges				Strafen				
Nr	Name	Pos.	Gesamt	7m	6m	9m	LA/RA	KM	TG	DB*	TF	ST	WB	AS	GK	2min	RK	BK
12	Budalic, Ivan	TW	-% (0/0)															
22	Domevscek, Lukas	TW	-% (0/0)															
36	Fabry, Samuel	TW	-% (0/0)															
3	Jochmann, Jakob	RM	63% (5/8)	2/3	1/1	2/4				1/1	1			1				
4	Nikolic, Lukas	RL	100% (2/2)		1/1	1/1										1		
5	Kirveliavicius, Romas	RL	80% (4/5)		1/1	3/4				1/1	2					2		
8	Hanko, S		-% (0/0)															
10	Auss, Tobias	LA	100% (3/3)			1/1	1/1		1/1									
11	Fuhrer, Matthias	RA	75% (3/4)		1/1		2/3											
14	Posch, Fabian	KM	0% (0/1)					0/1										
15	Hasecic, Kenan	KM	100% (1/1)						1/1									
17	Wiesbauer, Stephan	RA	100% (2/2)				1/1		1/1									
21	Hajdu, Gabor	RL	50% (1/2)			1/2						1	1					
24	Rudischer, Benedikt	RA	0% (0/1)				0/1											
28	Feichtinger, Sebastian	RM	60% (3/5)		0/1	3/4				1/1	2							
77	Hrastnik, Gasper	RR	67% (6/9)	1/2	3/3	2/4				3/3	1							
0A	Simek, Marko																	
0B	Thaqi, Ibish																	
0C	Vuckovic, Igor																	
0D	Astelbauer, Fabian																	
			70% (30/43)	3/5	7/8	13/20	4/6	0/1	3/3	6/6	7	2	1	1	0	3	0	0

Ein Durchbruch (DB) ist eine zusätzliche Information für Tore, die aus dem Rückraum erzielt wurden. Die Anzahl dieser Tore wird bei der Summe der Tore eines Spielers nicht berücksichtigt.

Torhüter		Quote gehaltener Bälle (Paraden/Tore+gehaltene Würfe)							
Nr	Name	Gesamt	7m	6m	9m	LA/RA	Kreis	Gegenstoß	Durchbruch
12	Budalic, Ivan	-% (0/0)	-% (0/0)	-% (0/0)	-% (0/0)	-% (0/0)	-% (0/0)	-% (0/0)	-% (0/0)
22	Domevscek, Lukas	30% (8/27)	0% (0/1)	20% (1/5)	38% (6/16)	25% (1/4)	0% (0/4)	0% (0/5)	100% (1/1)
36	Fabry, Samuel	50% (1/2)	-% (0/0)	-% (0/0)	-% (0/0)	-% (0/0)	50% (1/2)	-% (0/0)	-% (0/0)
		31% (9/29)	0% (0/1)	20% (1/5)	38% (6/16)	25% (1/4)	17% (1/6)	0% (0/5)	100% (1/1)

Würfe Team	Tore	Gehalten	Vorbei	Pfosten / Latte	Geblockt	Gesamt	Wurfquote
7m	3	2	0	0	0	3/5	60%
6m	7	1	0	0	0	7/8	88%
9m	13	4	1	1	1	13/20	65%
LA/RA	4	1	0	0	0	4/6	67%
Kreis	0	1	0	0	0	0/1	0%
Gegenstoß	3	0	0	0	0	3/3	100%
Durchbruch	6	0	0	0	0	6/6	100%
	30	9	3	1	1	30/43	70%

LEGENDE

- KM Kreisläufer
- TG Tempgegenstoß
- DB Durchbruch
- TF Technische Fehler
- ST Steals
- WB Geblockte Würfe
- AS Vorlagen
- GK Gelbe Karte
- 2min 2min-Strafen
- RK Rote Karte
- BK Blaue Karte

Es ist im Einzelfall möglich, dass Unterschiede zwischen der Summe einzelner Spielerstatistiken und Teamstatistiken auftreten. Der Grund ist, dass aufgrund der Geschwindigkeit eines Handball-Spiels bei einzelnen Ereignissen unsere Scouts den Spieler nicht richtig zuordnen können.