



Datum: 30/10/21
 Uhrzeit: 20:20
 Spiel: Spiel: 9. Spieltag, Spielnummer: 28644852, Saison: 21/22
 Austragungsort: Sporthalle Krems
 Schiedsrichter: Hurich, Christoph, Bolic, Denis

SPIELBERICHT

HLA Meisterliga
 www.hla.at

#GeballteLeidenschaft

BEENDET



Förthof UHK Krems

26 : 29

Bregenz Handball



(11 : 12)



Bester Werfer: Jochmann **7**

2min: **5**

Bester Werfer: Vinogradov **8**

2min: **4**

WURFQUOTE: **55%**

7M-QUOTE

Würfe gesamt: 47




Tore: 26




Würfe gehalten: 15



Würfe vorbei: 5



Würfe Pfosten/Latte: 0



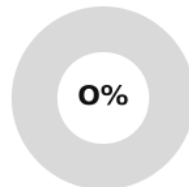
Würfe geblockt: 1



5 5
7m-Tore 7m-Würfe

7m verworfen:

7M-QUOTE



0 2
7m-Tore 7m-Würfe

7m verworfen:
 36:34 | 24 VINOGRADOV (SAVE)
 40:08 | 6 FRUHSTUCK (SAVE)

WURFQUOTE: **59%**


Würfe gesamt: 49




Tore: 29




Würfe gehalten: 13




Würfe vorbei: 3



Würfe Pfosten/Latte: 1



Würfe geblockt: 4



ERFOLGREICHE ANGRIFFE

GEHALTENE BÄLLE

ABGEWEHRTE ANGRIFFE

ABGEWEHRTE ANGRIFFE

GEHALTENE BÄLLE

ERFOLGREICHE ANGRIFFE



26 55
Tore erzielt Angriffe*



15 44
Paraden Würfe auf das Tor



29 55
Gegentore Angriffe*



26 55
Gegentore Angriffe*



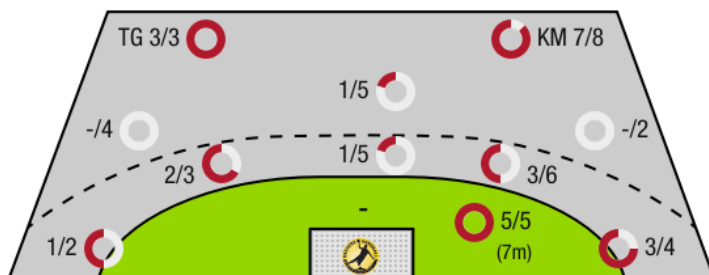
13 39
Paraden Würfe auf das Tor



29 55
Tore erzielt Angriffe*

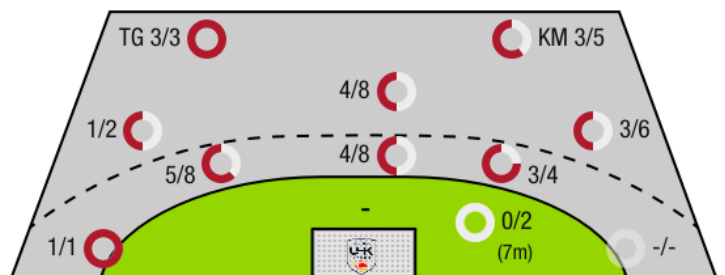
*Die Anzahl der Angriffe wird mit jedem Ballbesitzwechsel um einen Angriff erhöht.

FÖRTHOF UHK KREMS - ANGRIFF



TG - Tempogegenstoß KM - Kreisläufer

BREGENZ HANDBALL - ANGRIFF





Förthof UHK Krems

BEENDET

26 : 29

(11 : 12)

Bregenz Handball



Spieler			Tore/Würfe							Sonstiges				Strafen				
Nr	Name	Pos.	Gesamt	7m	6m	9m	LA/RA	KM	TG	DB*	TF	ST	WB	AS	GK	2min	RK	BK
12	Budalic, Ivan	TW	-% (0/0)															
22	Domevscek, Lukas	TW	-% (0/0)															
36	Fabry, Samuel	TW	-% (0/0)												1			
3	Jochmann, Jakob	RM	78% (7/9)	5/5	2/2	0/2				1/1	2			4		1		
4	Nikolic, Lukas	RL	100% (1/1)		1/1						2			4		1		
5	Kirveliavicius, Romas	RL	0% (0/7)		0/3	0/4					2		2	2		1		
8	Hanko, S		-% (0/0)															
10	Auss, Tobias	LA	60% (3/5)		0/1		1/2		2/2					1		1		
11	Fuhrer, Matthias	RA	83% (5/6)		3/3		1/2		1/1			2						
14	Posch, Fabian	KM	86% (6/7)					6/7					1	1		1		
15	Hasecic, Kenan	KM	100% (1/1)					1/1					1					
17	Wiesbauer, Stephan	RA	100% (2/2)				2/2											
28	Feichtinger, Sebastian	RM	0% (0/3)		0/1	0/2					1	1		1				
77	Hrastnik, Gasper	RR	17% (1/6)		0/3	1/3					1			3				
OA	Astelbauer, Fabian																	
OB	Simek, Marko																	
OC	Thaqi, Ibish																	
OD	Hajdu, Gabor																	
			55% (26/47)	5/5	6/14	1/11	4/6	7/8	3/3	1/1	8	3	4	16	1	5	0	0

Ein Durchbruch (DB) ist eine zusätzliche Information für Tore, die aus dem Rückraum erzielt wurden. Die Anzahl dieser Tore wird bei der Summe der Tore eines Spielers nicht berücksichtigt.

Torhüter		Quote gehaltener Bälle (Paraden/Tore+gehaltene Würfe)							
Nr	Name	Gesamt	7m	6m	9m	LA/RA	Kreis	Gegenstoß	Durchbruch
12	Budalic, Ivan	-% (0/0)	-% (0/0)	-% (0/0)	-% (0/0)	-% (0/0)	-% (0/0)	-% (0/0)	-% (0/0)
22	Domevscek, Lukas	31% (13/42)	100% (2/2)	33% (6/18)	21% (3/14)	0% (0/1)	40% (2/5)	0% (0/3)	0% (0/7)
36	Fabry, Samuel	-% (0/0)	-% (0/0)	-% (0/0)	-% (0/0)	-% (0/0)	-% (0/0)	-% (0/0)	-% (0/0)
		31% (13/42)	100% (2/2)	33% (6/18)	21% (3/14)	0% (0/1)	40% (2/5)	0% (0/3)	0% (0/7)

Würfe Team	Tore	Gehalten	Vorbei	Pfosten / Latte	Geblockt	Gesamt	Wurfquote
7m	5	0	0	0	0	5/5	100%
6m	6	8	0	0	0	6/14	43%
9m	1	4	5	0	1	1/11	9%
LA/RA	4	2	0	0	0	4/6	67%
Kreis	7	1	0	0	0	7/8	88%
Gegenstoß	3	0	0	0	0	3/3	100%
Durchbruch	1	0	0	0	0	1/1	100%
	26	15	5	0	1	26/47	55%

LEGENDE

- KM Kreisläufer
- TG Tempogegenstoß
- DB Durchbruch
- TF Technische Fehler
- ST Steals
- WB Geblockte Würfe
- AS Vorlagen
- GK Gelbe Karte
- 2min 2min-Strafen
- RK Rote Karte
- BK Blaue Karte

Es ist im Einzelfall möglich, dass Unterschiede zwischen der Summe einzelner Spielerstatistiken und Teamstatistiken auftreten. Der Grund ist, dass aufgrund der Geschwindigkeit eines Handball-Spiels bei einzelnen Ereignissen unsere Scouts den Spieler nicht richtig zuordnen können.



Förthof UHK Krems

BEENDET

26 : 29

(11 : 12)

Bregenz Handball



Spieler			Tore/Würfe								Sonstiges				Strafen			
Nr	Name	Pos.	Gesamt	7m	6m	9m	LA/RA	KM	TG	DB*	TF	ST	WB	AS	GK	2min	RK	BK
16	Hausle, Ralf Patrick	TW	100% (1/1)											2				
46	Kroiss, Jan	TW	-% (0/0)															
6	Fruhstuck, Lukas	RM	0% (0/3)	0/1	0/1	0/1												
10	Coric, Marko	KM	75% (3/4)		1/1			2/3			1					1		
11	Brombeis, Matthias	RL	-% (0/0)															
13	Tanaskovic, Marko	RR	-% (0/0)													1		
15	Klopjic, Marian	RA	50% (1/2)			0/1		1/1										
24	Vinogradov, Mihail	RM	57% (8/14)	0/1	5/6	3/7				3/3	1		1	2		1		
26	Mohr, Florian	KM	0% (0/1)					0/1								1		
29	Wassel, Alexander	LA	67% (2/3)		0/1				2/2					1				
30	Svecak, Claudio	RM	75% (3/4)		1/2		1/1		1/1		1							
32	Kotar, Matic	RM	75% (6/8)		3/4	3/4				2/2	2			4				
75	Rojnica, Marijan	RA	-% (0/0)															
99	Vukicevic, Luka	RR	56% (5/9)		2/5	2/3				2/2		1						
OB	Burger, Markus														1			
OC	Klement, Stefan																	
OC	Hutter, Claudia																	
			59% (29/49)	0/2	12/20	8/16	1/1	3/5	3/3	7/7	5	1	1	9	1	4	0	0

Ein Durchbruch (DB) ist eine zusätzliche Information für Tore, die aus dem Rückraum erzielt wurden. Die Anzahl dieser Tore wird bei der Summe der Tore eines Spielers nicht berücksichtigt.

Torhüter		Quote gehaltener Bälle (Paraden/Tore+gehaltene Würfe)							
Nr	Name	Gesamt	7m	6m	9m	LA/RA	Kreis	Gegenstoß	Durchbruch
16	Hausle, Ralf Patrick	38% (15/40)	0% (0/4)	57% (8/14)	40% (4/10)	33% (2/6)	13% (1/8)	0% (0/3)	0% (0/1)
46	Kroiss, Jan	0% (0/1)	0% (0/1)	-% (0/0)	-% (0/0)	-% (0/0)	-% (0/0)	-% (0/0)	-% (0/0)
		37% (15/41)	0% (0/5)	57% (8/14)	40% (4/10)	33% (2/6)	13% (1/8)	0% (0/3)	0% (0/1)

Würfe Team	Tore	Gehalten	Vorbei	Pfosten / Latte	Geblockt	Gesamt	Wurfquote	
7m	0	2	0	0	0	0/2	0%	
6m	12	6	0	0	2	12/20	60%	
9m	8	3	2	1	2	8/16	50%	
LA/RA	1	0	0	0	0	1/1	100%	
Kreis	3	2	0	0	0	3/5	60%	
Gegenstoß	3	0	0	0	0	3/3	100%	
Durchbruch	7	0	0	0	0	7/7	100%	
		29	13	3	1	4	29/49	59%

LEGENDE

- KM Kreisläufer
- TG Tempogegenstoß
- DB Durchbruch
- TF Technische Fehler
- ST Steals
- WB Geblockte Würfe
- AS Vorlagen
- GK Gelbe Karte
- 2min 2min-Strafen
- RK Rote Karte
- BK Blaue Karte

Es ist im Einzelfall möglich, dass Unterschiede zwischen der Summe einzelner Spielerstatistiken und Teamstatistiken auftreten. Der Grund ist, dass aufgrund der Geschwindigkeit eines Handball-Spiels bei einzelnen Ereignissen unsere Scouts den Spieler nicht richtig zuordnen können.