



Datum: 08/10/21
 Uhrzeit: 19:30
 Spiel: Spiel: 6. Spieltag, Spielnummer: 28644808, Saison: 21/22
 Austragungsort: Sporthalle Krems
 Schiedsrichter: Varga, Richards, Volentics, Juraj

SPIELBERICHT

HLA Meisterliga
 www.hla.at

#GeballteLeidenschaft

BEENDET



Förthof UHK KREMS

33 : 29

SC Kelag Ferlach



(18 : 16)



Bester Werfer: Kirveliavicius **7**

2min: **3**

Bester Werfer: Keresztes **9**

2min: **6**

WURFQUOTE: **63%**

7M-QUOTE

Würfe gesamt: 52



Tore: 33



Würfe gehalten: 14



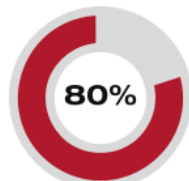
Würfe vorbei: 5



Würfe Pfosten/Latte: 3



Würfe geblockt: 0



4 **5**
7m-Tore 7m-Würfe

7m verworfen:
42:07 | 3 JOCHMANN (SAVE)

7M-QUOTE



4 **4**
7m-Tore 7m-Würfe

7m verworfen:

WURFQUOTE: **59%**

Würfe gesamt: 49



Tore: 29



Würfe gehalten: 8



Würfe vorbei: 8



Würfe Pfosten/Latte: 3



Würfe geblockt: 4



ERFOLGREICHE ANGRIFFE

GEHALTENE BÄLLE

ABGEWEHRTE ANGRIFFE

ABGEWEHRTE ANGRIFFE

GEHALTENE BÄLLE

ERFOLGREICHE ANGRIFFE



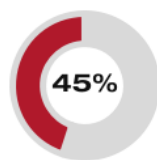
33 **60**
Tore erzielt Angriffe*



14 **43**
Paraden Würfe auf das Tor



29 **61**
Gegentore Angriffe*



33 **60**
Gegentore Angriffe*



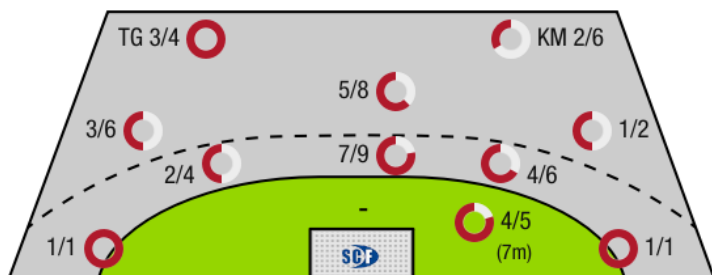
8 **41**
Paraden Würfe auf das Tor



29 **61**
Tore erzielt Angriffe*

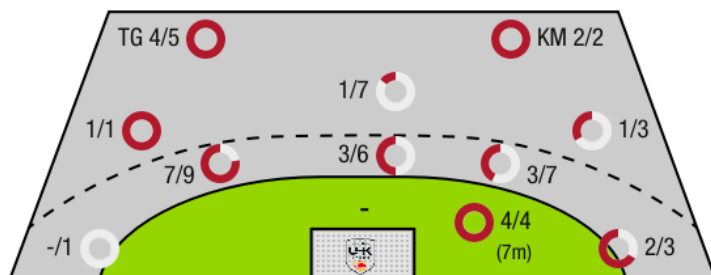
*Die Anzahl der Angriffe wird mit jedem Ballbesitzwechsel um einen Angriff erhöht.

FÖRTHOF UHK KREMS - ANGRIFF



TG - Tempogegenstoß KM - Kreisläufer

SC KELAG FERLACH - ANGRIFF





Förthof UHK Krems

BEENDET

33 : 29

(18 : 16)

SC kelag Ferlach



Spieler			Tore/Würfe							Sonstiges				Strafen				
Nr	Name	Pos.	Gesamt	7m	6m	9m	LA/RA	KM	TG	DB*	TF	ST	WB	AS	GK	2min	RK	BK
12	Budalic, Ivan	TW	-% (0/0)															
22	Domevscek, Lukas	TW	-% (0/0)															
36	Fabry, Samuel	TW	-% (0/0)															
3	Jochmann, Jakob	RM	57% (4/7)	2/3	1/2	1/2				1/1	3	1		1				
4	Nikolic, Lukas	RL	80% (4/5)		2/3	2/2							1	1				
5	Kirveliavicius, Romas	RL	54% (7/13)		4/6	3/7				1/1	1		1			1		
8	Hanko, S		-% (0/0)															
9	Bobas, Rudolf	RR	-% (0/0)															
10	Auss, Tobias	LA	75% (3/4)				1/1		2/3		2	1						
11	Fuhrer, Matthias	RA	83% (5/6)		3/4		1/1		1/1		1	1						
14	Posch, Fabian	KM	50% (2/4)					2/4					1					
15	Hasecic, Kenan	KM	0% (0/2)					0/2					1					
17	Pronin, J		-% (0/0)															
21	Hajdu, Gabor	RL	-% (0/0)															
28	Feichtinger, Sebastian	RM	67% (4/6)		2/2	2/4				1/1	1	1		1				
77	Hrastnik, Gasper	RR	80% (4/5)	2/2	1/2	1/1					1			3		2		
0A	Simek, Marko																	
0B	Thaqi, Ibish																	
0C	Vuckovic, Igor																	
0D	Astelbauer, Fabian																	
			63% (33/52)	4/5	13/19	9/16	2/2	2/6	3/4	3/3	9	4	4	6	0	3	0	0

Ein Durchbruch (DB) ist eine zusätzliche Information für Tore, die aus dem Rückraum erzielt wurden. Die Anzahl dieser Tore wird bei der Summe der Tore eines Spielers nicht berücksichtigt.

Torhüter		Quote gehaltener Bälle (Paraden/Tore+gehaltene Würfe)							
Nr	Name	Gesamt	7m	6m	9m	LA/RA	Kreis	Gegenstoß	Durchbruch
12	Budalic, Ivan	22% (2/9)	0% (0/1)	50% (1/2)	-% (0/1)	50% (1/2)	0% (0/1)	0% (0/2)	-% (0/0)
22	Domevscek, Lukas	23% (6/26)	0% (0/3)	22% (4/18)	0% (0/6)	50% (1/2)	0% (0/1)	33% (1/3)	0% (0/1)
36	Fabry, Samuel	0% (0/2)	-% (0/0)	0% (0/2)	-% (0/0)	-% (0/0)	-% (0/0)	-% (0/0)	-% (0/0)
		22% (8/37)	0% (0/4)	23% (5/22)	0% (0/7)	50% (2/4)	0% (0/2)	20% (1/5)	0% (0/1)

Würfe Team	Tore	Gehalten	Vorbei	Pfosten / Latte	Geblockt	Gesamt	Wurfquote
7m	4	1	0	0	0	4/5	80%
6m	13	4	2	0	0	13/19	68%
9m	9	6	0	1	0	9/16	56%
LA/RA	2	0	0	0	0	2/2	100%
Kreis	2	3	0	1	0	2/6	33%
Gegenstoß	3	0	0	1	0	3/4	75%
Durchbruch	3	0	0	0	0	3/3	100%
	33	14	5	3	0	33/52	63%

LEGENDE

- KM Kreisläufer
- TG Tempgegenstoß
- DB Durchbruch
- TF Technische Fehler
- ST Steals
- WB Geblockte Würfe
- AS Vorlagen
- GK Gelbe Karte
- 2min 2min-Strafen
- RK Rote Karte
- BK Blaue Karte

Es ist im Einzelfall möglich, dass Unterschiede zwischen der Summe einzelner Spielerstatistiken und Teamstatistiken auftreten. Der Grund ist, dass aufgrund der Geschwindigkeit eines Handball-Spiels bei einzelnen Ereignissen unsere Scouts den Spieler nicht richtig zuordnen können.



Förthof UHK Krems

BEENDET

33 : 29

(18 : 16)

SC kelag Ferlach



Spieler			Tore/Würfe							Sonstiges				Strafen				
Nr	Name	Pos.	Gesamt	7m	6m	9m	LA/RA	KM	TG	DB*	TF	ST	WB	AS	GK	2min	RK	BK
1	Gosic, Vladimir	TW	-% (0/0)															
33	Striessnig, Florian	TW	-% (0/0)															
3	Supovec, Aljaz	KM	100% (1/1)		1/1						1					1		
4	Ivanjko, Gabriel	RM	0% (0/3)		0/3						1			1				
6	Krobath, Leander	RL	0% (0/2)			0/2										2		
8	Epure, Sebastian		-% (0/0)															
9	Sager, Nico	LA	-% (0/0)															
14	Rath, Mathias	RA	71% (5/7)		1/2		2/3		2/2		1					1		
15	Besser, Lukas	RL	-% (0/0)															
17	Krauland, Nils	RA	-% (0/0)															
18	Keresztes, Peter	RM	60% (9/15)	2/2	5/9	1/3				1/1	3			3	1			
22	Pomorisac, Dean David	RL	50% (3/6)		1/2	2/4					2			2				
25	Ploner, Florian	LA	78% (7/9)		5/5		0/1		2/3			2				1		
78	Konig, R		0% (0/2)			0/2					1							
81	Milicevic, Adrian	KM	100% (4/4)	2/2				2/2							1	1		
OA	Barisic, Miro																	
OB	Szabo, Alfred																	
OC	Skjellset, N																	
OD	Epure, Eugen																	
			59% (29/49)	4/4	13/22	3/11	2/4	2/2	4/5	1/1	9	2	0	6	2	6	0	0

Ein Durchbruch (DB) ist eine zusätzliche Information für Tore, die aus dem Rückraum erzielt wurden. Die Anzahl dieser Tore wird bei der Summe der Tore eines Spielers nicht berücksichtigt.

Torhüter		Quote gehaltener Bälle (Paraden/Tore+gehaltene Würfe)							
Nr	Name	Gesamt	7m	6m	9m	LA/RA	Kreis	Gegenstoß	Durchbruch
1	Gosic, Vladimir	32% (12/38)	0% (0/2)	19% (3/16)	40% (6/15)	0% (0/1)	75% (3/4)	0% (0/3)	0% (0/2)
33	Striessnig, Florian	22% (2/9)	33% (1/3)	33% (1/3)	0% (0/1)	0% (0/1)	0% (0/2)	-% (0/0)	0% (0/1)
		30% (14/47)	20% (1/5)	21% (4/19)	38% (6/16)	0% (0/2)	50% (3/6)	0% (0/3)	0% (0/3)

Würfe Team	Tore	Gehalten	Vorbei	Pfosten / Latte	Geblockt	Gesamt	Wurfquote	
7m	4	0	0	0	0	4/4	100%	
6m	13	5	3	1	0	13/22	59%	
9m	3	0	2	2	4	3/11	27%	
LA/RA	2	2	0	0	0	2/4	50%	
Kreis	2	0	0	0	0	2/2	100%	
Gegenstoß	4	1	0	0	0	4/5	80%	
Durchbruch	1	0	0	0	0	1/1	100%	
		29	8	8	3	4	29/49	59%

LEGENDE

- KM Kreisläufer
- TG Tempogegenstoß
- DB Durchbruch
- TF Technische Fehler
- ST Steals
- WB Geblockte Würfe
- AS Vorlagen
- GK Gelbe Karte
- 2min 2min-Strafen
- RK Rote Karte
- BK Blaue Karte

Es ist im Einzelfall möglich, dass Unterschiede zwischen der Summe einzelner Spielerstatistiken und Teamstatistiken auftreten. Der Grund ist, dass aufgrund der Geschwindigkeit eines Handball-Spiels bei einzelnen Ereignissen unsere Scouts den Spieler nicht richtig zuordnen können.