



Datum: 09/10/21  
 Uhrzeit: 19:00  
 Spiel: Spiel: 6. Spieltag, Spielnummer: 28645222, Saison: 21/22  
 Austragungsort:  
 Schiedsrichter: Gradincic, Zlatan, Seidler, Bernhard

# SPIELBERICHT

HLA Challenge

#GeballteLeidenschaft

BEENDET

SG Krems / Langenlois

**29 : 27**

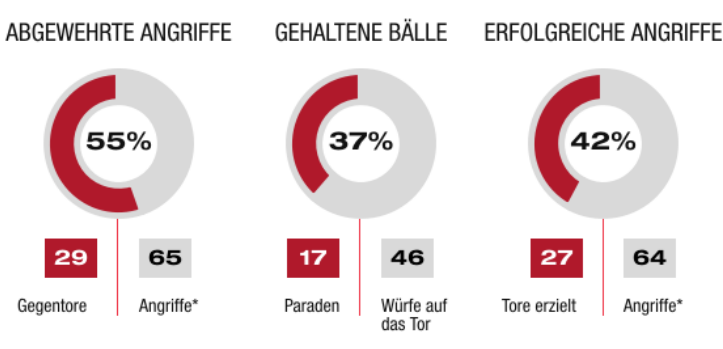
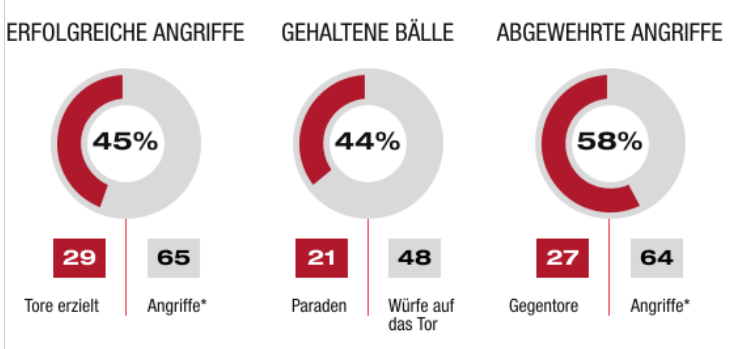
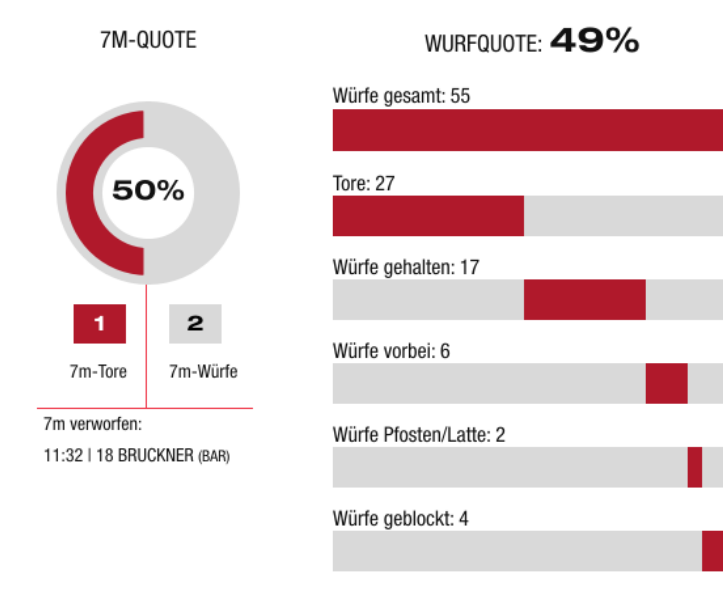
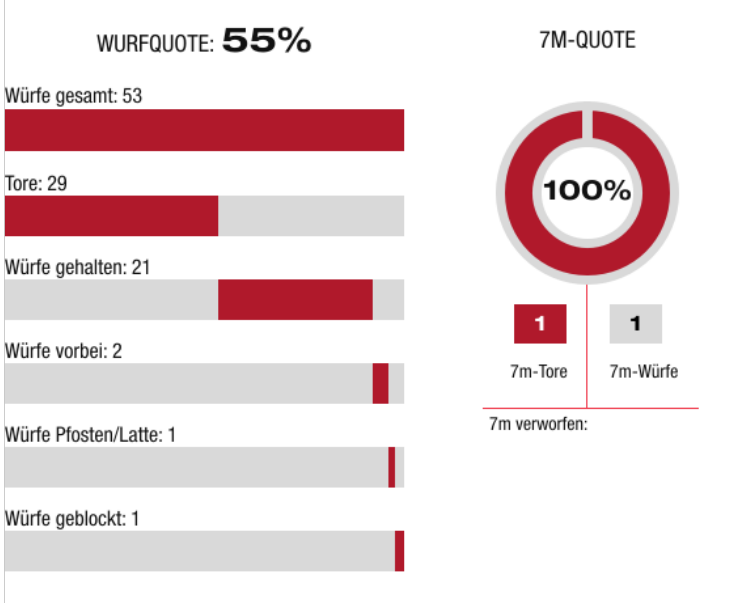
Sportunion Die FALKEN  
 Bachner Bau St. Pölten



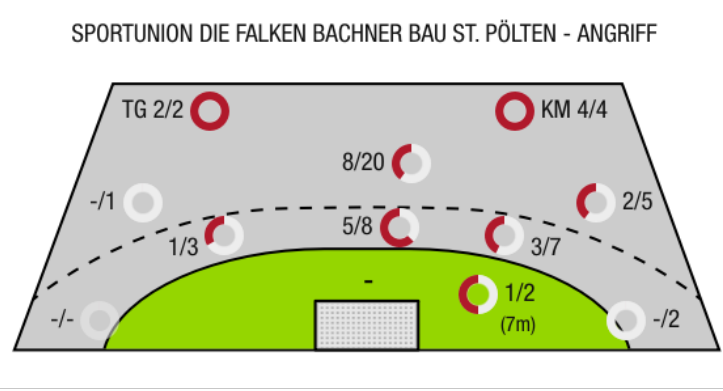
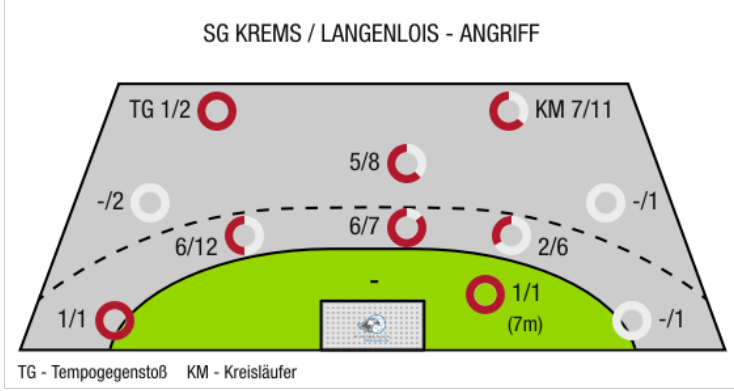
( 16 : 13 )



Bester Werfer: Nikolic **8** | 2min: **6** | Bester Werfer: Posset **7** | 2min: **4**



\*Die Anzahl der Angriffe wird mit jedem Ballbesitzwechsel um einen Angriff erhöht.



TG - Tempogegenstoß KM - Kreisläufer

BEENDET

SG Krems / Langenlois

29 : 27

Sportunion Die FALKEN  
Bachner Bau St. Pölten



( 16 : 13 )

Spieler			Tore/Würfe								Sonstiges				Strafen			
Nr	Name	Pos.	Gesamt	7m	6m	9m	LA/RA	KM	TG	DB*	TF	ST	WB	AS	GK	2min	RK	BK
16	Hollerer, Matthias	TW	-% (0/0)															
36	Fabry, Samuel	TW	-% (0/0)															
3	Lambauer, Benjamin	LA	-% (0/0)															
4	Nikolic, L		80% (8/10)		6/6	2/4					3		1	4				
6	Rothig, Daniel	LA	50% (3/6)		3/4	0/1				1/1						1		
8	Schobert, Moritz	RM	60% (3/5)		2/4	1/1				1/1	1			1				
11	Hauch, Michael	RA	-% (0/0)													1		
13	Hasecic, Kenan	KM	55% (6/11)		0/1			6/10			1		1			3	1	
15	Hofmann, Paul	KM	-% (0/0)													1		
17	Beron, Yannick	KM	33% (1/3)		0/2			1/1										
21	Provin, Jonathan	LA	75% (3/4)	1/1	1/1		1/1		0/1									
23	Lippitsch, Mario Andreas	RL	33% (1/3)		0/2				1/1		2	2		2				
24	Bobas, Rudolf	RR	0% (0/2)			0/2					2							
26	Schwanzler, Jakob	RA	0% (0/1)				0/1											
33	Stiglitz, Nico	RL	57% (4/7)		2/4	2/3							2	1				
37	Hummel, Michael	LA	0% (0/1)		0/1													
OA	Mertens, J														1			
OB	Andrasz, Boszo																	
			55% (29/53)	1/1	14/25	5/11	1/2	7/11	1/2	2/2	9	2	4	8	1	6	1	0

Ein Durchbruch (DB) ist eine zusätzliche Information für Tore, die aus dem Rückraum erzielt wurden. Die Anzahl dieser Tore wird bei der Summe der Tore eines Spielers nicht berücksichtigt.

Torhüter		Quote gehaltener Bälle (Paraden/Tore+gehaltene Würfe)							
Nr	Name	Gesamt	7m	6m	9m	LA/RA	Kreis	Gegenstoß	Durchbruch
16	Hollerer, Matthias	-% (0/0)	-% (0/0)	-% (0/0)	-% (0/0)	-% (0/0)	-% (0/0)	-% (0/0)	-% (0/0)
36	Fabry, Samuel	39% (17/44)	0% (0/1)	38% (6/16)	42% (10/24)	50% (1/2)	0% (0/4)	0% (0/2)	0% (0/2)
		39% (17/44)	0% (0/1)	38% (6/16)	42% (10/24)	50% (1/2)	0% (0/4)	0% (0/2)	0% (0/2)

Würfe Team	Tore	Gehalten	Vorbei	Pfosten / Latte	Geblockt	Gesamt	Wurfquote
7m	1	0	0	0	0	1/1	100%
6m	14	9	0	1	1	14/25	56%
9m	5	6	0	0	0	5/11	45%
LA/RA	1	1	0	0	0	1/2	50%
Kreis	7	4	0	0	0	7/11	64%
Gegenstoß	1	1	0	0	0	1/2	50%
Durchbruch	2	0	0	0	0	2/2	100%
	29	21	2	1	1	29/53	55%

LEGENDE

KM	Kreisläufer
TG	Tempogegenstoß
DB	Durchbruch
TF	Technische Fehler
ST	Steals
WB	Geblockte Würfe
AS	Vorlagen
GK	Gelbe Karte
2min	2min-Strafen
RK	Rote Karte
BK	Blaue Karte

Es ist im Einzelfall möglich, dass Unterschiede zwischen der Summe einzelner Spielerstatistiken und Teamstatistiken auftreten. Der Grund ist, dass aufgrund der Geschwindigkeit eines Handball-Spiels bei einzelnen Ereignissen unsere Scouts den Spieler nicht richtig zuordnen können.

BEENDET

SG Krems / Langenlois

29 : 27

Sportunion Die FALKEN  
Bachner Bau St. Pölten



( 16 : 13 )

Spieler			Tore/Würfe								Sonstiges				Strafen			
Nr	Name	Pos.	Gesamt	7m	6m	9m	LA/RA	KM	TG	DB*	TF	ST	WB	AS	GK	2min	RK	BK
12	Hubner, Marc	TW	100% (1/1)															
43	Kogl, Jacob	TW	-% (0/0)															
2	Moser, Nils		33% (1/3)		1/3													
5	Neumaier, Jan	RM	40% (6/15)		1/3	4/11			1/1	1/1		2	1	1		1		
9	Gasser, Raphael	RL	-% (0/0)															
14	Tiefenbacher, Jakob	KM	-% (0/0)															
15	Pirkfellner, Paul	KM	100% (3/3)					3/3						1				
17	Zakula, Nikola	RM	20% (1/5)		1/4	0/1					4							
18	Bruckner, Matthias	LA	67% (2/3)	0/1	2/2													
21	Pils, Alexander	KM	100% (2/2)	1/1				1/1			1							
23	Posset, Paul	RL	64% (7/11)		2/2	5/9				1/1	1	1		3		1		
24	Rudolph, Johannes		-% (0/0)								2			1		1		
31	Pfaffinger, Jurgen	RA	0% (0/2)				0/2											
35	Weinknecht, Georg		50% (1/2)		0/1				1/1									
41	Kral, Johannes	RL	38% (3/8)		2/3	1/5										1		
82	Flatschart, Alexander	LA	-% (0/0)															
0A	Tiefenbacher, Thomas																	
0B	Djukic, Damir																	
0C	Sehovic, Dario																	
			49% (27/55)	1/2	9/18	10/26	0/2	4/4	2/2	2/2	8	3	1	6	0	4	0	0

Ein Durchbruch (DB) ist eine zusätzliche Information für Tore, die aus dem Rückraum erzielt wurden. Die Anzahl dieser Tore wird bei der Summe der Tore eines Spielers nicht berücksichtigt.

Torhüter		Quote gehaltener Bälle (Paraden/Tore+gehaltene Würfe)							
Nr	Name	Gesamt	7m	6m	9m	LA/RA	Kreis	Gegenstoß	Durchbruch
12	Hubner, Marc	42% (21/50)	0% (0/1)	38% (9/24)	55% (6/11)	50% (1/2)	36% (4/11)	50% (1/2)	0% (0/2)
43	Kogl, Jacob	-% (0/0)	-% (0/0)	-% (0/0)	-% (0/0)	-% (0/0)	-% (0/0)	-% (0/0)	-% (0/0)
		42% (21/50)	0% (0/1)	38% (9/24)	55% (6/11)	50% (1/2)	36% (4/11)	50% (1/2)	0% (0/2)

Würfe Team	Tore	Gehalten	Vorbei	Pfosten / Latte	Geblockt	Gesamt	Wurfquote
7m	1	0	0	1	0	1/2	50%
6m	9	6	1	0	2	9/18	50%
9m	10	10	4	0	2	10/26	38%
LA/RA	0	1	0	1	0	0/2	0%
Kreis	4	0	0	0	0	4/4	100%
Gegenstoß	2	0	0	0	0	2/2	100%
Durchbruch	2	0	0	0	0	2/2	100%
		17	6	2	4	27/55	49%

LEGENDE

- KM Kreisläufer
- TG Tempgegenstoß
- DB Durchbruch
- TF Technische Fehler
- ST Steals
- WB Geblockte Würfe
- AS Vorlagen
- GK Gelbe Karte
- 2min 2min-Strafen
- RK Rote Karte
- BK Blaue Karte

Es ist im Einzelfall möglich, dass Unterschiede zwischen der Summe einzelner Spielerstatistiken und Teamstatistiken auftreten. Der Grund ist, dass aufgrund der Geschwindigkeit eines Handball-Spiels bei einzelnen Ereignissen unsere Scouts den Spieler nicht richtig zuordnen können.