

BEENDET

team-name

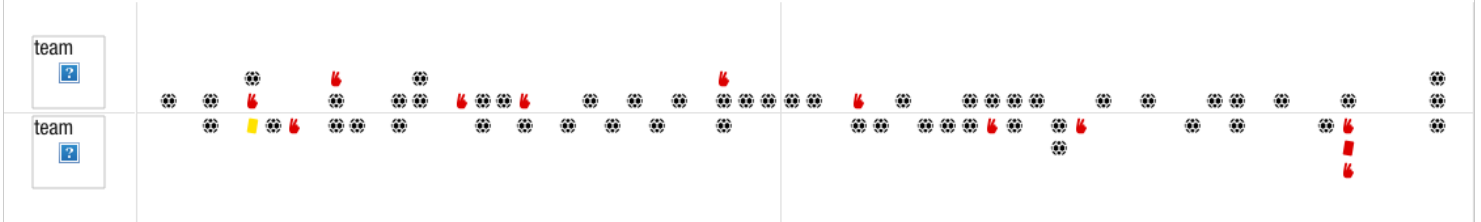
ERBER UHK Krems

30 : 23

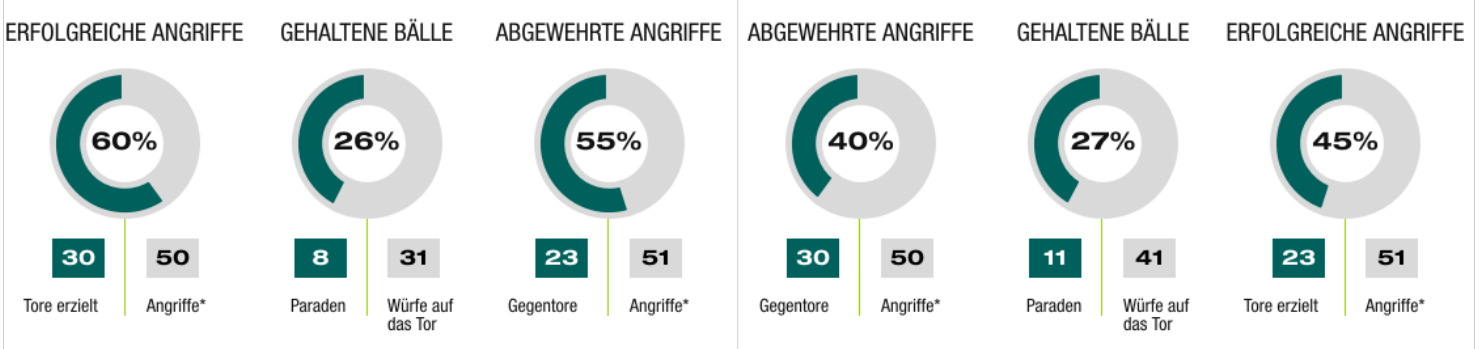
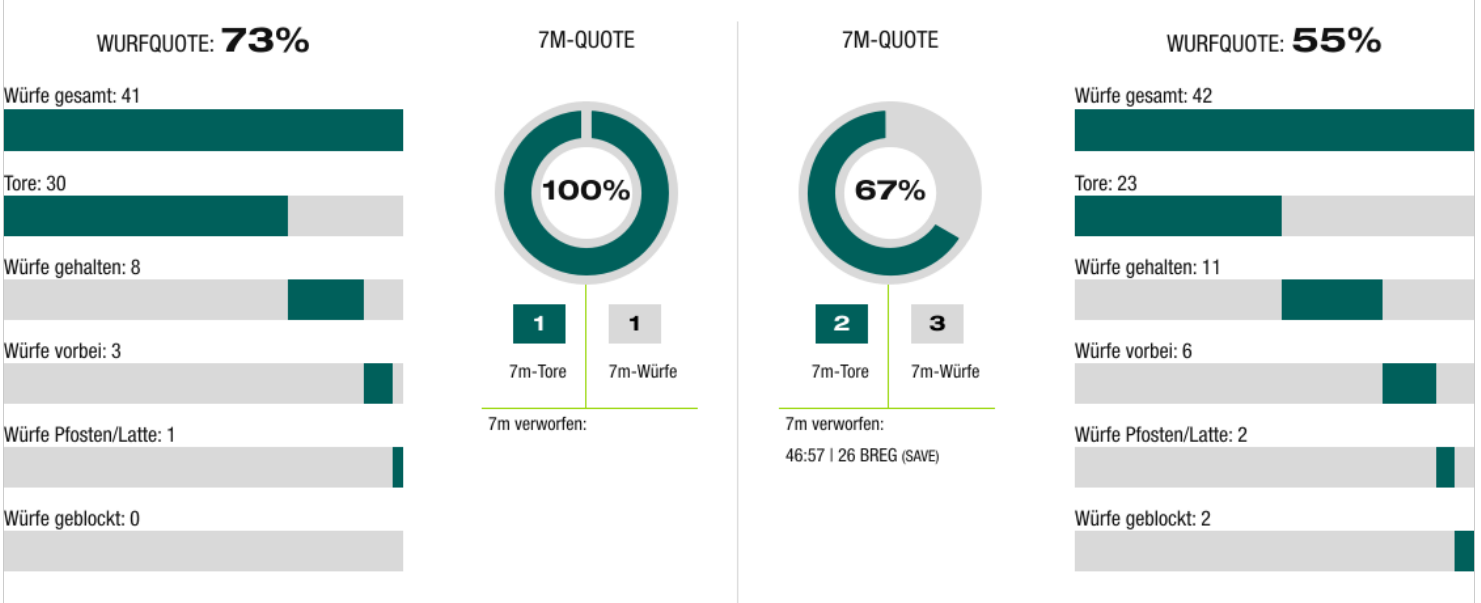
HC BT-Fuchse

team-name

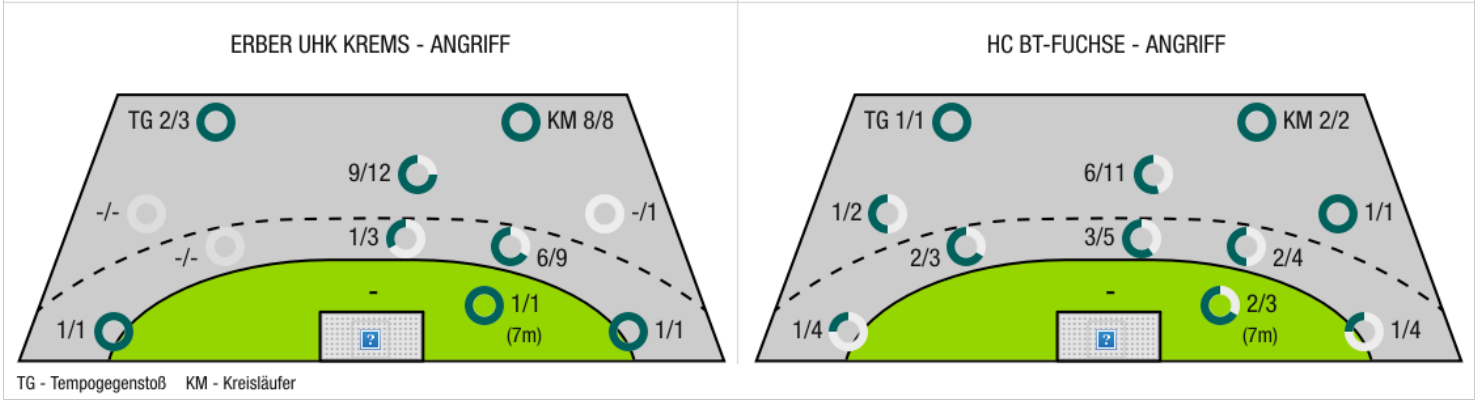
( 15 : 11 )



Bester Werfer: Kirveliavicius, Posch **5** | 2min: **6** | Bester Werfer: Ratajec **9** | 2min: **5**



\*Die Anzahl der Angriffe wird mit jedem Ballbesitzwechsel um einen Angriff erhöht.



team-name

?

ERBER UHK Krems

BEENDET

30 : 23

( 15 : 11 )

HC BT-Fuchse

team-name

?

Spieler			Tore/Würfe							Sonstiges				Strafen				
Nr	Name	Pos.	Gesamt	7m	6m	9m	LA/RA	KM	TG	DB*	TF	ST	WB	AS	GK	2min	RK	BK
12	Budalic, Ivan	TW	-% (0/0)															
22	Domevscek, Lukas	TW	-% (0/0)															
3	Jochmann, Jakob	RM	80% (4/5)	1/1		3/4								5				
4	Nikolic, Lukas	RL	100% (1/1)						1/1		2					1		
5	Kirveliavicius, Romas	RL	83% (5/6)		1/2	4/4					2			2		2		
8	Hanko, S		-% (0/0)										1					
9	Rudischer, Benedikt	RA	100% (1/1)		1/1													
10	Auss, Tobias	LA	67% (2/3)				1/1		1/2					2				
11	Fuhrer, Matthias	RA	50% (3/6)		2/5		1/1				3	1				1		
14	Posch, Fabian	KM	100% (5/5)		1/1			4/4										
15	Hasecic, Kenan	KM	100% (4/4)					4/4			1							
17	Wiesbauer, Stephan	RA	-% (0/0)															
21	Hajdu, Gabor	RL	-% (0/0)									1		1		1		
23	Schwanzler, Jakob	RA	0% (0/1)		0/1									1				
28	Feichtinger, Sebastian	RM	67% (2/3)			2/3					1		1	1				
77	Hrastnik, Gasper	RR	50% (3/6)		2/2	0/2								2		1		
0A	Vaishor, Harald																	
0B	Thaqi, Ibish																	
0C	Simek, Marko																	
0D	Astelbauer, Fabian																	
			73% (30/41)	1/1	7/12	9/13	2/2	8/8	2/3	0/0	9	2	2	14	0	6	0	0

Ein Durchbruch (DB) ist eine zusätzliche Information für Tore, die aus dem Rückraum erzielt wurden. Die Anzahl dieser Tore wird bei der Summe der Tore eines Spielers nicht berücksichtigt.

Torhüter		Quote gehaltener Bälle (Paraden/Tore+gehaltene Würfe)							
Nr	Name	Gesamt	7m	6m	9m	LA/RA	Kreis	Gegenstoß	Durchbruch
12	Budalic, Ivan	33% (11/33)	50% (1/2)	27% (3/11)	15% (2/13)	63% (5/8)	0% (0/2)	0% (0/1)	-% (0/0)
22	Domevscek, Lukas	0% (0/1)	0% (0/1)	-% (0/0)	-% (0/0)	-% (0/0)	-% (0/0)	-% (0/0)	-% (0/0)
		32% (11/34)	33% (1/3)	27% (3/11)	15% (2/13)	63% (5/8)	0% (0/2)	0% (0/1)	-% (0/0)

Würfe Team	Tore	Gehalten	Vorbei	Pfosten / Latte	Geblockt	Gesamt	Wurfquote
7m	1	0	0	0	0	1/1	100%
6m	7	4	1	0	0	7/12	58%
9m	9	2	1	1	0	9/13	69%
LA/RA	2	0	0	0	0	2/2	100%
Kreis	8	0	0	0	0	8/8	100%
Gegenstoß	2	1	0	0	0	2/3	67%
Durchbruch	0	0	0	0	0	0/0	NaN%
	30	8	3	1	0	30/41	73%

LEGENDE

KM	Kreisläufer
TG	Tempgegenstoß
DB	Durchbruch
TF	Technische Fehler
ST	Steals
WB	Geblockte Würfe
AS	Vorlagen
GK	Gelbe Karte
2min	2min-Strafen
RK	Rote Karte
BK	Blaue Karte

Es ist im Einzelfall möglich, dass Unterschiede zwischen der Summe einzelner Spielerstatistiken und Teamstatistiken auftreten. Der Grund ist, dass aufgrund der Geschwindigkeit eines Handball-Spiels bei einzelnen Ereignissen unsere Scouts den Spieler nicht richtig zuordnen können.

team-name

?

ERBER UHK Krems

BEENDET

30 : 23

( 15 : 11 )

HC BT-Fuchse

team-name

?

Spieler			Tore/Würfe							Sonstiges				Strafen				
Nr	Name	Pos.	Gesamt	7m	6m	9m	LA/RA	KM	TG	DB*	TF	ST	WB	AS	GK	2min	RK	BK
1	Jasarevic, Adin	TW	-% (0/0)													1		
3	Wohlhart, Philipp	TW	-% (0/0)															
99	Marinovic, Luka	TW	-% (0/0)															
4	Grebien, Nico	RM	-% (0/0)															
6	Maretic, Mario	RM	-% (0/0)								2	1						
8	Burger, Sebastian	LA	0% (0/1)		0/1													
10	Seferovic, Adam	RA	43% (3/7)		2/2	1/5					2			1		3	1	
11	Lechner, Alexander	RM	-% (0/0)															
17	Kuhn, Thomas	LA	25% (1/4)		1/1		0/3							1				
26	Breg, Martin	RA	29% (2/7)	2/3	0/1		0/2				1			1				
29	Wulz, Paul	RA	100% (3/3)		1/1		1/1		1/1									
34	Ratajec, Anze	RM	75% (9/12)		1/2	7/9					1			1				
45	Prokop, Patrick	RM	50% (1/2)		0/1		1/1				1					1		
55	Tremmel, Thomas	KM	75% (3/4)		1/1		0/1	2/2			1				1			
66	Vogel, J		-% (0/0)															
69	Plassnig, Luca	KM	50% (1/2)		1/2													
95	Sabazgiraev, Hazbulat	KM	-% (0/0)															
OA	Kabilagic, Nihad																	
OB	Teras, Benjamin																	
OC	Marko, Gerald																	
OD	Valentin, Dr. Fabio																	
			55% (23/42)	2/3	7/12	8/14	2/8	2/2	1/1	0/0	8	1	0	4	1	5	1	0

Ein Durchbruch (DB) ist eine zusätzliche Information für Tore, die aus dem Rückraum erzielt wurden. Die Anzahl dieser Tore wird bei der Summe der Tore eines Spielers nicht berücksichtigt.

Torhüter		Quote gehaltener Bälle (Paraden/Tore+gehaltene Würfe)							
Nr	Name	Gesamt	7m	6m	9m	LA/RA	Kreis	Gegenstoß	Durchbruch
1	Jasarevic, Adin	18% (6/34)	0% (0/1)	25% (2/8)	15% (2/13)	0% (0/2)	0% (0/8)	50% (1/2)	-% (0/0)
3	Wohlhart, Philipp	-% (0/0)	-% (0/0)	-% (0/0)	-% (0/0)	-% (0/0)	-% (0/0)	-% (0/0)	-% (0/0)
99	Marinovic, Luka	50% (2/4)	-% (0/0)	50% (2/4)	-% (0/0)	-% (0/0)	-% (0/0)	0% (0/1)	-% (0/0)
		21% (8/38)	0% (0/1)	33% (4/12)	15% (2/13)	0% (0/2)	0% (0/8)	33% (1/3)	-% (0/0)

Würfe Team	Tore	Gehalten	Vorbei	Pfosten / Latte	Geblockt	Gesamt	Wurfquote
7m	2	1	0	0	0	2/3	67%
6m	7	3	0	1	1	7/12	58%
9m	8	2	3	0	1	8/14	57%
LA/RA	2	5	0	0	0	2/8	25%
Kreis	2	0	0	0	0	2/2	100%
Gegenstoß	1	0	0	0	0	1/1	100%
Durchbruch	0	0	0	0	0	0/0	NaN%
	23	11	6	2	2	23/42	55%

LEGENDE

- KM Kreisläufer
- TG Tempogegenstoß
- DB Durchbruch
- TF Technische Fehler
- ST Steals
- WB Geblockte Würfe
- AS Vorlagen
- GK Gelbe Karte
- 2min 2min-Strafen
- RK Rote Karte
- BK Blaue Karte

Es ist im Einzelfall möglich, dass Unterschiede zwischen der Summe einzelner Spielerstatistiken und Teamstatistiken auftreten. Der Grund ist, dass aufgrund der Geschwindigkeit eines Handball-Spiels bei einzelnen Ereignissen unsere Scouts den Spieler nicht richtig zuordnen können.