

BEENDET

team-name

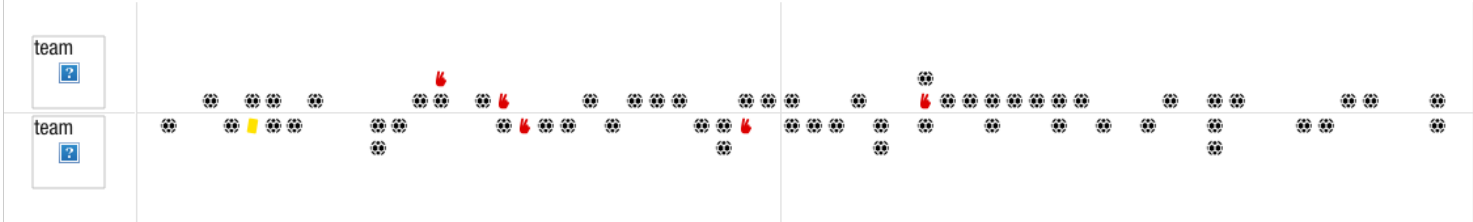
ERBER UHK Krems

29 : 29

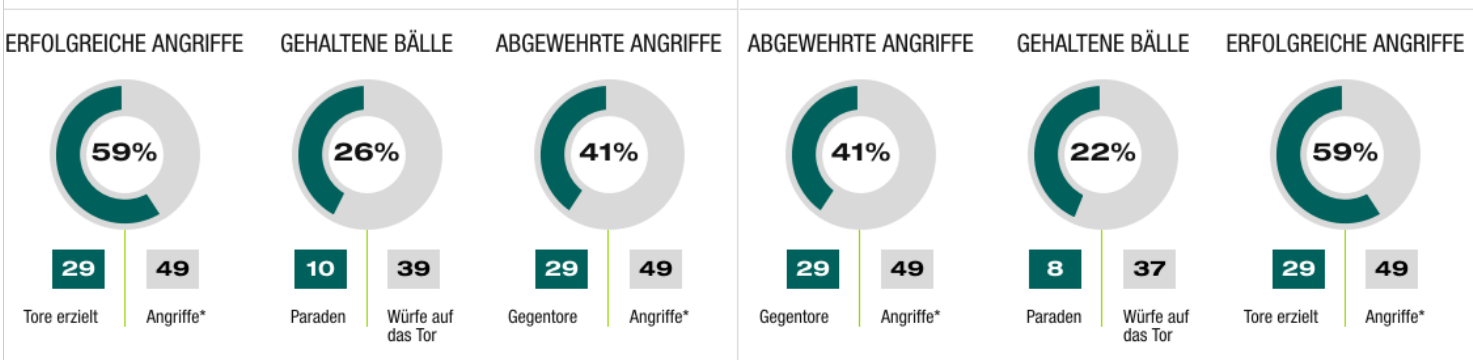
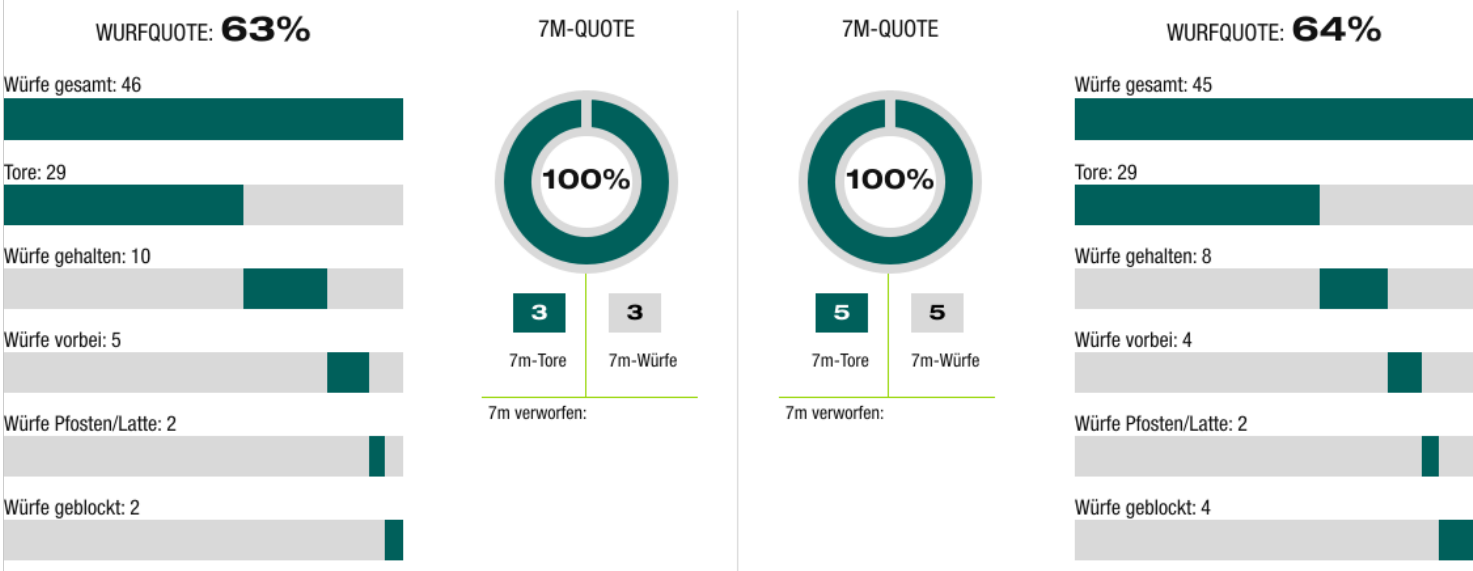
(13 : 14)

team-name

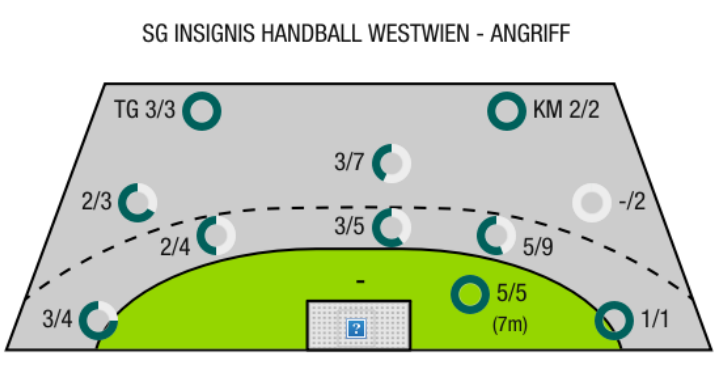
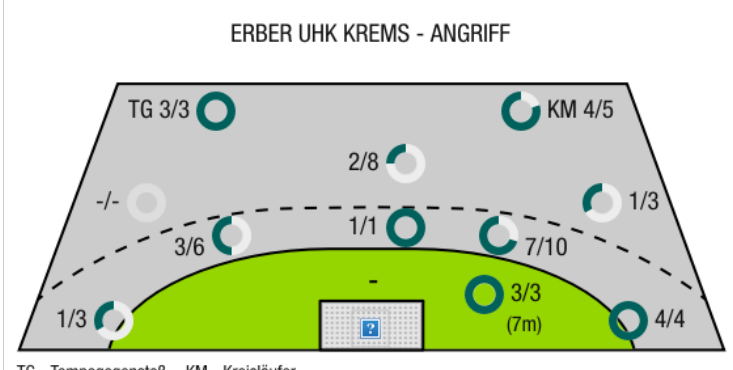
SG INSIGNIS Handball WESTWIEN



Bester Werfer: Fuhrer **8** 2min: **3** Bester Werfer: Pratschner **11** 2min: **2**



*Die Anzahl der Angriffe wird mit jedem Ballbesitzwechsel um einen Angriff erhöht.



TG - Tempogegenstoß KM - Kreisläufer

team-name

?

ERBER UHK Krems

BEENDET

29 : 29

(13 : 14)

SG INSIGNIS Handball
WESTWIEN

team-name

?

Spieler			Tore/Würfe							Sonstiges				Strafen				
Nr	Name	Pos.	Gesamt	7m	6m	9m	LA/RA	KM	TG	DB*	TF	ST	WB	AS	GK	2min	RK	BK
12	Budalic, Ivan	TW	-% (0/0)								1			1				
36	Fabry, Samuel	TW	-% (0/0)															
3	Jochmann, Jakob	RM	75% (6/8)	3/3	3/3	0/2				1/1	2			1				
4	Nikolic, Lukas	RL	0% (0/1)		0/1									1				
5	Kirveliavicius, Romas	RL	45% (5/11)		3/4	2/7				1/1				4	1			
8	Hanko, S		-% (0/0)															
9	Bobas, Rudolf	RR	-% (0/0)															
10	Auss, Tobias	LA	44% (4/9)		1/3	1/2	1/3		1/1		1							
11	Fuhrer, Matthias	RA	100% (8/8)		2/2		4/4		2/2		1			1				
14	Posch, Fabian	KM	100% (3/3)					3/3			2		1			1		
15	Hasecic, Kenan	KM	50% (1/2)					1/2				1						
17	Wiesbauer, Stephan	RA	-% (0/0)															
21	Hajdu, Gabor	RL	-% (0/0)										3	1				
24	Rudischer, Benedikt	RA	-% (0/0)															
28	Feichtinger, Sebastian	RM	50% (2/4)		2/4					1/1				5				
77	Hrastnik, Gasper	RR	-% (0/0)								1					1		
0A	Simek, Marko																	
0B	Thaqi, Ibish																	
0C	Vuckovic, Igor																	
0D	Astelbauer, Fabian																	
			63% (29/46)	3/3	11/17	3/11	5/7	4/5	3/3	3/3	8	1	4	14	0	3	0	0

Ein Durchbruch (DB) ist eine zusätzliche Information für Tore, die aus dem Rückraum erzielt wurden. Die Anzahl dieser Tore wird bei der Summe der Tore eines Spielers nicht berücksichtigt.

Torhüter		Quote gehaltener Bälle (Paraden/Tore+gehaltene Würfe)							
Nr	Name	Gesamt	7m	6m	9m	LA/RA	Kreis	Gegenstoß	Durchbruch
12	Budalic, Ivan	21% (7/33)	0% (0/4)	25% (4/16)	33% (3/9)	0% (0/4)	0% (0/2)	0% (0/2)	0% (0/3)
36	Fabry, Samuel	25% (1/4)	0% (0/1)	100% (1/1)	-% (0/0)	0% (0/1)	-% (0/0)	0% (0/1)	-% (0/0)
		22% (8/37)	0% (0/5)	29% (5/17)	33% (3/9)	0% (0/5)	0% (0/2)	0% (0/3)	0% (0/3)

Würfe Team	Tore	Gehalten	Vorbei	Pfosten / Latte	Geblockt	Gesamt	Wurfquote
7m	3	0	0	0	0	3/3	100%
6m	11	2	3	0	1	11/17	65%
9m	3	6	0	1	1	3/11	27%
LA/RA	5	1	0	1	0	5/7	71%
Kreis	4	1	0	0	0	4/5	80%
Gegenstoß	3	0	0	0	0	3/3	100%
Durchbruch	3	0	0	0	0	3/3	100%
	29	10	5	2	2	29/46	63%

LEGENDE

KM	Kreisläufer
TG	Tempgegenstoß
DB	Durchbruch
TF	Technische Fehler
ST	Steals
WB	Geblockte Würfe
AS	Vorlagen
GK	Gelbe Karte
2min	2min-Strafen
RK	Rote Karte
BK	Blaue Karte

Es ist im Einzelfall möglich, dass Unterschiede zwischen der Summe einzelner Spielerstatistiken und Teamstatistiken auftreten. Der Grund ist, dass aufgrund der Geschwindigkeit eines Handball-Spiels bei einzelnen Ereignissen unsere Scouts den Spieler nicht richtig zuordnen können.

team-name

?

ERBER UHK Krems

BEENDET

29 : 29

(13 : 14)

SG INSIGNIS Handball
WESTWIEN

team-name

?

Spieler			Tore/Würfe							Sonstiges				Strafen				
Nr	Name	Pos.	Gesamt	7m	6m	9m	LA/RA	KM	TG	DB*	TF	ST	WB	AS	GK	2min	RK	BK
1	Uvodic, Sandro	TW	-% (0/0)															
3	Mostl, Constantin	TW	-% (0/0)															
16	Kaiper, Florian	TW	-% (0/0)															
4	Pratschner, Julian	LA	92% (11/12)	5/5		2/2	3/4		1/1	1/1	2							
5	Strazdas, Augustas	RM	-% (0/0)															
9	Wegerer, Matthias	LA	-% (0/0)															
10	Kofler, Elias	RM	67% (4/6)		3/5	1/1				1/1	1			5		1		
11	Pfeifer, Paul	RM	40% (2/5)		1/2	0/2			1/1	1/1				1				
13	Lastro, Franko	RA	56% (5/9)		3/7		1/1		1/1		1							
23	Paulnsteiner, Nicolas	RA	-% (0/0)								1							
28	Jelinek, Wilhelm	KM	100% (1/1)					1/1			1		1		1			
33	Mittendorfer, Moritz	RL	40% (4/10)		2/3	2/7							1			1		
35	Meleschnig, Christoph	LA	-% (0/0)															
67	Bryslawski, Fabian	RL	-% (0/0)															
91	Drager, Andreas	LA	100% (1/1)		1/1						1			1				
97	Kofler, Samuel	KM	100% (1/1)					1/1										
0A	Higatzberger, Stefan																	
0B	Draca, Michael																	
0C	Sladek, Julia																	
0D	Ranftl, Julian																	
			64% (29/45)	5/5	10/18	5/12	4/5	2/2	3/3	3/3	7	0	2	7	1	2	0	0

Ein Durchbruch (DB) ist eine zusätzliche Information für Tore, die aus dem Rückraum erzielt wurden. Die Anzahl dieser Tore wird bei der Summe der Tore eines Spielers nicht berücksichtigt.

Torhüter		Quote gehaltener Bälle (Paraden/Tore+gehaltene Würfe)							
Nr	Name	Gesamt	7m	6m	9m	LA/RA	Kreis	Gegenstoß	Durchbruch
1	Uvodic, Sandro	-% (0/0)	-% (0/0)	-% (0/0)	-% (0/0)	-% (0/0)	-% (0/0)	-% (0/0)	-% (0/0)
3	Mostl, Constantin	26% (9/34)	0% (0/2)	8% (1/12)	60% (6/10)	17% (1/6)	20% (1/5)	0% (0/3)	0% (0/3)
16	Kaiper, Florian	20% (1/5)	0% (0/1)	25% (1/4)	-% (0/0)	0% (0/1)	-% (0/0)	-% (0/0)	-% (0/0)
		26% (10/39)	0% (0/3)	13% (2/16)	60% (6/10)	14% (1/7)	20% (1/5)	0% (0/3)	0% (0/3)

Würfe Team	Tore	Gehalten	Vorbei	Pfosten / Latte	Geblockt	Gesamt	Wurfquote
7m	5	0	0	0	0	5/5	100%
6m	10	5	1	1	1	10/18	56%
9m	5	3	1	0	3	5/12	42%
LA/RA	4	0	0	1	0	4/5	80%
Kreis	2	0	0	0	0	2/2	100%
Gegenstoß	3	0	0	0	0	3/3	100%
Durchbruch	3	0	0	0	0	3/3	100%
	29	8	4	2	4	29/45	64%

LEGENDE

KM	Kreisläufer
TG	Tempgegenstoß
DB	Durchbruch
TF	Technische Fehler
ST	Steals
WB	Geblockte Würfe
AS	Vorlagen
GK	Gelbe Karte
2min	2min-Strafen
RK	Rote Karte
BK	Blaue Karte

Es ist im Einzelfall möglich, dass Unterschiede zwischen der Summe einzelner Spielerstatistiken und Teamstatistiken auftreten. Der Grund ist, dass aufgrund der Geschwindigkeit eines Handball-Spiels bei einzelnen Ereignissen unsere Scouts den Spieler nicht richtig zuordnen können.