

BEENDET

team-name

HC FIVERS WAT Margareten **26 : 28**

ERBER UHK Krems

team-name

(13 : 17)

team

team



Bester Werfer: Dambock **6**

2min: **10**

Bester Werfer: Kirveliavicius **8**

2min: **9**

WURFQUOTE: **57%**

7M-QUOTE


Würfe gesamt: 46




Tore: 26




Würfe gehalten: 14



Würfe vorbei: 4



Würfe Pfosten/Latte: 0



Würfe geblockt: 2



3 7m-Tore | **5** 7m-Würfe

7m verworfen:
 27:11 | 55 MARTINOVIC (SAVE)
 53:08 | 54 GLATZL (SAVE)

7M-QUOTE



1 7m-Tore | **2** 7m-Würfe

7m verworfen:
 19:10 | 3 JOCHMANN (SAVE)

WURFQUOTE: **64%**


Würfe gesamt: 44




Tore: 28




Würfe gehalten: 10



Würfe vorbei: 5



Würfe Pfosten/Latte: 1



Würfe geblockt: 1



ERFOLGREICHE ANGRIFFE

GEHALTENE BÄLLE

ABGEWEHRTE ANGRIFFE

ABGEWEHRTE ANGRIFFE

GEHALTENE BÄLLE

ERFOLGREICHE ANGRIFFE



26 Tore erzielt | **53** Angriffe*



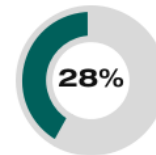
14 Paraden | **42** Würfe auf das Tor



28 Gegentore | **54** Angriffe*



26 Gegentore | **53** Angriffe*



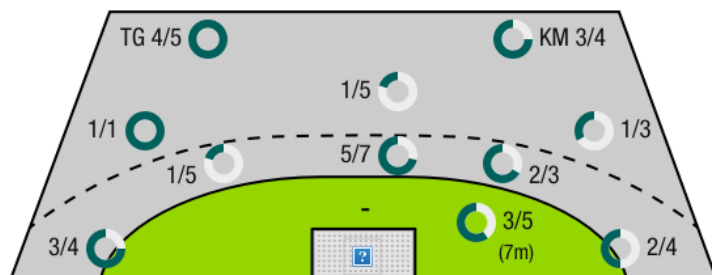
10 Paraden | **36** Würfe auf das Tor



28 Tore erzielt | **54** Angriffe*

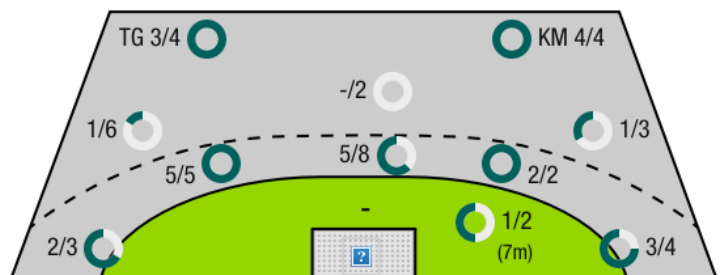
*Die Anzahl der Angriffe wird mit jedem Ballbesitzwechsel um einen Angriff erhöht.

HC FIVERS WAT MARGARETEN - ANGRIFF



TG - Tempogegenstoß KM - Kreisläufer

ERBER UHK KREMS - ANGRIFF



team-name

?

HC FIVERS WAT
Margareten

BEENDET

26 : 28

(13 : 17)

ERBER UHK Krems

team-name

?

Spieler			Tore/Würfe							Sonstiges				Strafen				
Nr	Name	Pos.	Gesamt	7m	6m	9m	LA/RA	KM	TG	DB*	TF	ST	WB	AS	GK	2min	RK	BK
51	Filzwieser, Wolfgang	TW	-% (0/0)															
52	Tanic, Boris	TW	-% (0/0)															
5	Saric, Christian	RR	-% (0/0)											1		1		
15	Dambock, Eric	LA	60% (6/10)		1/2		3/4	0/1	2/3	1/1	1	2						
25	Haunold, Marc-Andre	RL	25% (1/4)		1/3	0/1					3					1		
35	Gangel, Lukas	RA	50% (2/4)		1/1	1/3								1				
45	Rieger, Mathias	KM	-% (0/0)								1							
50	Schweiger, Vincent	KM	80% (4/5)		0/1			3/3	1/1		1			1				
54	Glatzl, Fabian	RM	71% (5/7)	3/4	2/3					1/1	1			5		1		
55	Martinovic, Marin	RM	40% (2/5)	0/1	1/2	1/2										1		
58	Brenneis, Leander	KM	-% (0/0)															
59	Kolar, Markus	RL	67% (2/3)		2/3					1/1			1	1		3	1	
65	Gangel, Philipp	LA	-% (0/0)															
75	Riede, Max	RA	-% (0/0)															
85	Brandfellner, David	LA	60% (3/5)				2/4		1/1									
95	Seidl, Thomas	RL	33% (1/3)			1/3					2					3	1	
0A	Gangel, Michael																	
0B	Eckl, D.I. Peter														1			
0C	Neckam, Monika																	
			57% (26/46)	3/5	8/15	3/9	5/8	3/4	4/5	3/3	9	2	1	9	1	10	2	0

Ein Durchbruch (DB) ist eine zusätzliche Information für Tore, die aus dem Rückraum erzielt wurden. Die Anzahl dieser Tore wird bei der Summe der Tore eines Spielers nicht berücksichtigt.

Torhüter		Quote gehaltener Bälle (Paraden/Tore+gehaltene Würfe)							
Nr	Name	Gesamt	7m	6m	9m	LA/RA	Kreis	Gegenstoß	Durchbruch
51	Filzwieser, Wolfgang	26% (10/38)	50% (1/2)	7% (1/14)	45% (5/11)	29% (2/7)	0% (0/4)	25% (1/4)	0% (0/7)
52	Tanic, Boris	-% (0/0)	-% (0/0)	-% (0/0)	-% (0/0)	-% (0/0)	-% (0/0)	-% (0/0)	-% (0/0)
		26% (10/38)	50% (1/2)	7% (1/14)	45% (5/11)	29% (2/7)	0% (0/4)	25% (1/4)	0% (0/7)

Würfe Team	Tore	Gehalten	Vorbei	Pfosten / Latte	Geblockt	Gesamt	Wurfquote
7m	3	2	0	0	0	3/5	60%
6m	8	5	2	0	0	8/15	53%
9m	3	3	1	0	2	3/9	33%
LA/RA	5	2	0	0	0	5/8	63%
Kreis	3	1	0	0	0	3/4	75%
Gegenstoß	4	1	0	0	0	4/5	80%
Durchbruch	3	0	0	0	0	3/3	100%
	26	14	4	0	2	26/46	57%

LEGENDE

- KM Kreisläufer
- TG Tempgegenstoß
- DB Durchbruch
- TF Technische Fehler
- ST Steals
- WB Geblockte Würfe
- AS Vorlagen
- GK Gelbe Karte
- 2min 2min-Strafen
- RK Rote Karte
- BK Blaue Karte

Es ist im Einzelfall möglich, dass Unterschiede zwischen der Summe einzelner Spielerstatistiken und Teamstatistiken auftreten. Der Grund ist, dass aufgrund der Geschwindigkeit eines Handball-Spiels bei einzelnen Ereignissen unsere Scouts den Spieler nicht richtig zuordnen können.

BEENDET

team-name

?

HC FIVERS WAT Margareten **26 : 28**

ERBER UHK Krems

team-name

?

(13 : 17)

Spieler			Tore/Würfe							Sonstiges				Strafen				
Nr	Name	Pos.	Gesamt	7m	6m	9m	LA/RA	KM	TG	DB*	TF	ST	WB	AS	GK	2min	RK	BK
12	Budalic, Ivan	TW	100% (1/1)											1		1		
22	Domevscek, Lukas	TW	-% (0/0)															
3	Jochmann, Jakob	RM	40% (2/5)	1/2	1/2	0/1				1/1	2			2		1		
4	Nikolic, Lukas	RL	50% (1/2)		1/1	0/1				1/1	1			1				
5	Kirveliavicius, Romas	RL	57% (8/14)		6/6	2/8				3/3	2			1		1		
9	Bobas, Rudolf	RR	-% (0/0)															
10	Auss, Tobias	LA	75% (3/4)		1/1		2/3			1/1	2							
11	Fuhrer, Matthias	RA	75% (6/8)		1/1		3/4		2/3		1					1		
14	Posch, Fabian	KM	83% (5/6)		0/1			4/4	1/1		1					3	1	
15	Hasecic, Kenan	KM	100% (1/1)		1/1											1		
17	Wiesbauer, Stephan	RA	-% (0/0)															
20	Vuckovic, Igor	RL	-% (0/0)															
21	Hajdu, Gabor	RL	-% (0/0)										2	2				
24	Rudischer, Benedikt	RA	-% (0/0)															
28	Feichtinger, Sebastian	RM	100% (1/1)		1/1					1/1	1			2		1		
77	Hrastnik, Gasper	RR	0% (0/2)		0/1	0/1					1			2	1			
OA	Simek, Marko																	
OB	Thaqi, Ibish																	
OC	Lint, W																	
OD	Astelbauer, Fabian																	
			64% (28/44)	1/2	12/15	2/11	5/7	4/4	3/4	7/7	11	0	2	11	1	9	1	0

Ein Durchbruch (DB) ist eine zusätzliche Information für Tore, die aus dem Rückraum erzielt wurden. Die Anzahl dieser Tore wird bei der Summe der Tore eines Spielers nicht berücksichtigt.

Torhüter		Quote gehaltener Bälle (Paraden/Tore+gehaltene Würfe)							
Nr	Name	Gesamt	7m	6m	9m	LA/RA	Kreis	Gegenstoß	Durchbruch
12	Budalic, Ivan	30% (7/23)	50% (1/2)	30% (3/10)	33% (1/3)	17% (1/6)	33% (1/3)	0% (0/2)	0% (0/2)
22	Domevscek, Lukas	41% (7/17)	33% (1/3)	40% (2/5)	50% (2/4)	50% (1/2)	0% (0/1)	33% (1/3)	0% (0/1)
		35% (14/40)	40% (2/5)	33% (5/15)	43% (3/7)	25% (2/8)	25% (1/4)	20% (1/5)	0% (0/3)

Würfe Team	Tore	Gehalten	Vorbei	Pfosten / Latte	Geblockt	Gesamt	Wurfquote	
7m	1	1	0	0	0	1/2	50%	
6m	12	1	1	0	1	12/15	80%	
9m	2	5	3	1	0	2/11	18%	
LA/RA	5	2	0	0	0	5/7	71%	
Kreis	4	0	0	0	0	4/4	100%	
Gegenstoß	3	1	0	0	0	3/4	75%	
Durchbruch	7	0	0	0	0	7/7	100%	
		28	10	5	1	1	28/44	64%

LEGENDE

- KM Kreisläufer
- TG Tempgegenstoß
- DB Durchbruch
- TF Technische Fehler
- ST Steals
- WB Geblockte Würfe
- AS Vorlagen
- GK Gelbe Karte
- 2min 2min-Strafen
- RK Rote Karte
- BK Blaue Karte

Es ist im Einzelfall möglich, dass Unterschiede zwischen der Summe einzelner Spielerstatistiken und Teamstatistiken auftreten. Der Grund ist, dass aufgrund der Geschwindigkeit eines Handball-Spiels bei einzelnen Ereignissen unsere Scouts den Spieler nicht richtig zuordnen können.